vinseo
Grappe d'experts au service de la vigne & du vin

Assemblée Générale Ordinaire

08 juin 2023 | ViaVino (34)

La Région Occitanie
Pyrénées - Méditerranée

ORDRE DU JOUR

- 9h30 Café d'accueil
- 10h00 Mot d'accueil Dominique TOURNEIX
- 10h10 Intervention : Myriam GAIRAUD (Conseillère Régionale Occitanie)
- 10h25 Le carbone sous toutes sous coutures à Vinseo
- 11h05 Validation des PV de l'AG du 09 juin 2022
- Année 2022 : rapport activité & bilan financier
- 11h45 Etude prospective Vinseo : point d'étape et plus-value
- 12h05 Année 2023 : plan d'actions & budget
- 12h20 Election des 8 Administrateurs Vinseo : dépouillement des votes en ligne

12h30 Cocktail déjeunatoire

14h - 17h Fresque du climat

Vinseo
Grappe d'experts au service de la vigne & du vin

BIENVENUE !

vinseo
Grappe d'experts au service de la vigne & du vin

DIAM

Le gardien des arômes

Dominique TOURNEIX

Président de Vinseo

PENSEZ À VOTER !

vinseo
Grappe d'experts au service de la vigne & du vin



Fouillez votre boîte e-mail et votez sur notre plateforme de vote avant 11h !

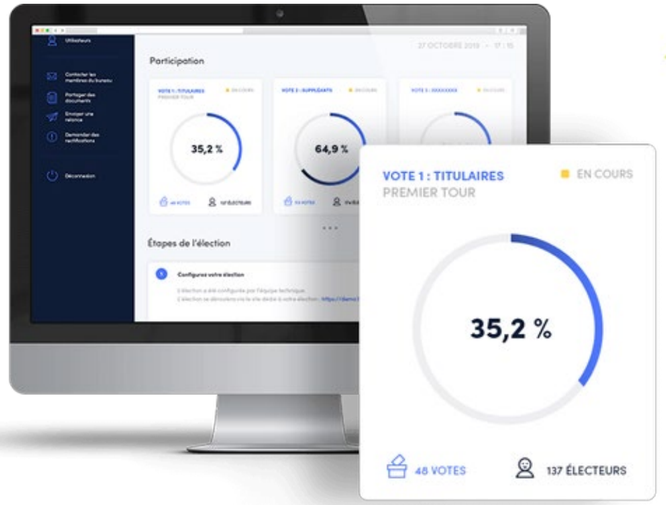

👉 **Résolutions pour l'Assemblée Générale**

👉 **Election des Administrateurs**

INTERVENTION

La Région Occitanie Pyrénées - Méditerranée

Myriam GAIRAUD

Conseillère Régionale d'Occitanie

Membre de la Commission Agriculture, Agroalimentaire et Viticulture

Résolution 1

L'Assemblée Générale valide le Procès-Verbal de l'Assemblée Générale Ordinaire du 09 juin 2022

vinseo

Grappe d'experts au service de la vigne & du vin

Rapport d'activité 2022

La Région Occitanie Pyrénées - Méditerranée

BILAN 2022

Vinseo, association créée en 2007 à l'initiative de la Région et de la Direccte Languedoc-Roussillon, a eu 15 ans en 2022 et a bien grandi, avec **113 membres au 31 décembre 2022** !

	2014	2016	2020	2021	2022
NOMBRE DES ADHÉRENTS	43	66	105	112	113
ORGANISMES DE RECHERCHE & ENSEIGNEMENT	1	4	9	7	7
COTISATIONS ANNUELLES	24 600 €	53 100€	72 600 €	78 967 €	93 882 €

+ Partenaires : Région, Ad'Occ, ASOI, Inno'Vin, Provence Rosé

Evolution annuelle des adhérents Vinseo

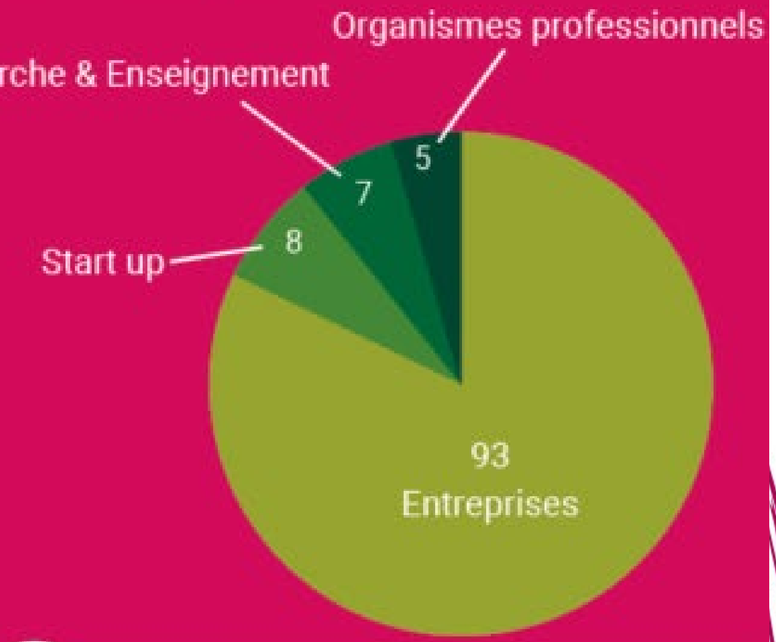

Répartitions structures adhérentes en 2022

L'ANNÉE 2022, STRUCTURATION DU CLUSTER

Contexte

1. Crise multifactorielle qui s'ancre depuis 2020 : coût énergie, inflation, difficultés transport & logistique, etc.

2. Contrainte : événements digitaux & retour présentiel

3. Recrutement chargée de mission & congé maternité directrice

BILAN 2022

L'ANNÉE 2022, STRUCTURATION DU CLUSTER

3 axes de travail

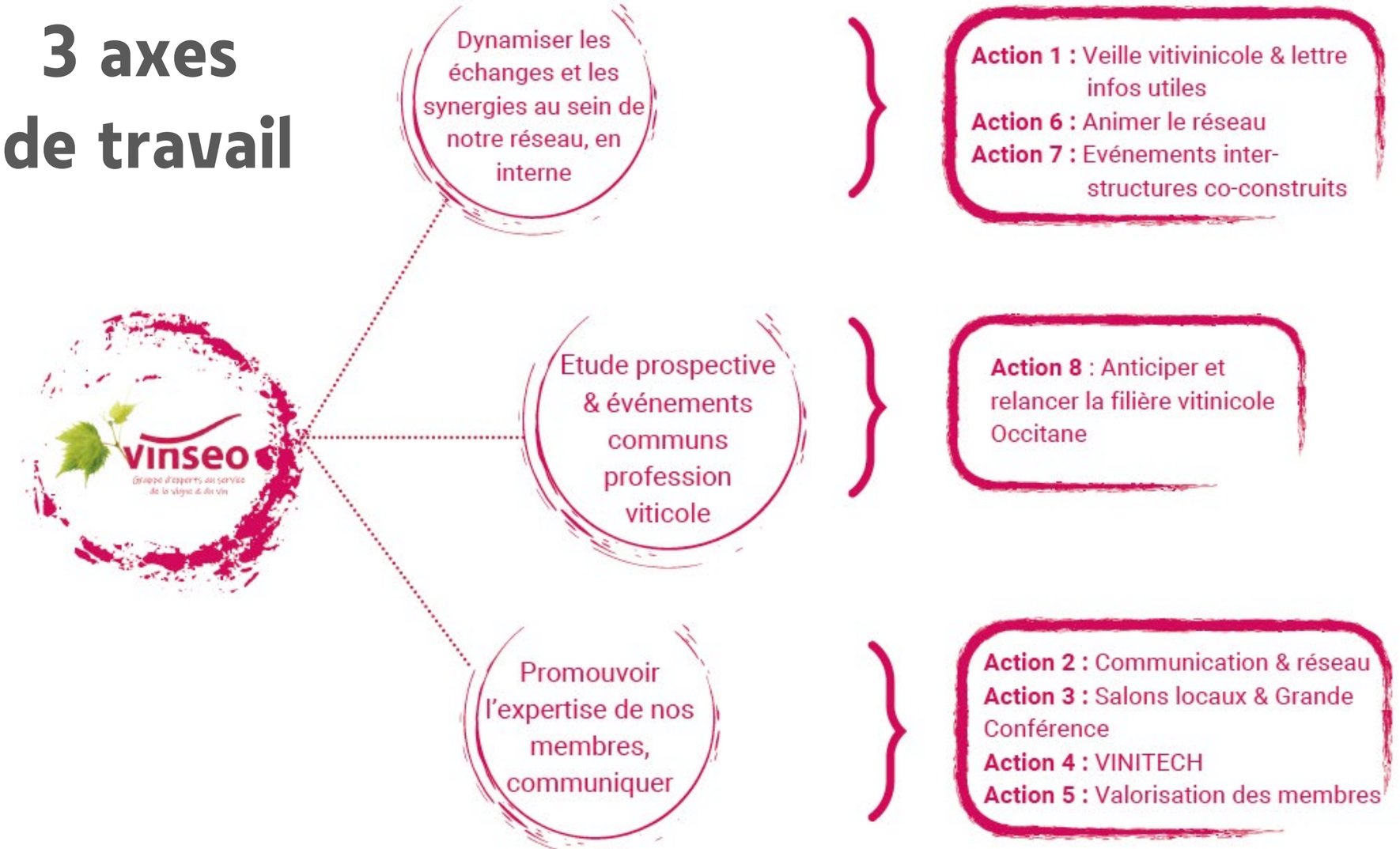

BILAN 2022

vinseo
Grappe d'experts au service de la vigne & du vin

Dynamiser les échanges et les synergies au sein de notre réseau, en interne

- **Action 1 :** Veille vitivinicole & lettre infos utiles
- **Action 6 :** Animer le réseau
- **Action 7 :** Evénements inter-structures co-construits

Etude prospective & événements communs profession viticole

- **Action 8** : Anticiper et relancer la filière vitinicole Occitane

Promouvoir l'expertise de nos membres, communiquer

- **Action 2 :** Communication & réseau
- **Action 3 :** Salons locaux & ~~Grande Conférence~~
- **Action 4 :** VINITECH
- **Action 5 :** Valorisation des membres

BILAN 2022

Dynamiser les échanges et les synergies au sein de notre réseau, en interne

Action 1 : Veille vitivinicole & lettre infos utiles
Action 6 : Animer le réseau
Action 7 : Evénements inter-structures co-construits

Etude prospective & événements communs profession viticole

Action 8 : Anticiper et relancer la filière vitinicole Occitane

Promouvoir l'expertise de nos membres, communiquer

Action 2 : Communication & réseau
Action 3 : Salons locaux & Grande Conférence
Action 4 : VINITECH
Action 5 : Valorisation des membres

BILAN 2022

Dynamiser les échanges et les synergies au sein de notre réseau, en interne

- **Action 1** : Veille vitivinicole & lettre infos utiles
- **Action 6** : Animer le réseau
- **Action 7** : Evénements inter-structures co-construits

Etude prospective & événements communs profession viticole

- **Action 8** : Anticiper et relancer la filière vitinicole Occitane

Promouvoir l'expertise de nos membres, communiquer

- **Action 2** : Communication & réseau
- **Action 3** : Salons locaux & Grande Conférence
- **Action 4** : VINITECH
- **Action 5** : Valorisation des membres

BILAN 2022

vinseo
Grappe d'experts au service de la vigne & du vin

Taux de réalisation total

Action 1	Action 2	Action 3	Action 4	Action 5	Action 6	Action 7	Action 8
Veille	Communication & réseaux sociaux	Salons locaux	VINITECH	Valorisation membres	Animer réseau	Rencontres & conférences	Anticiper & lier avec profession viticole
90 %	51 %	44 %	87 %	59 %	46 %	74 %	44 %

BILAN 2022

Action 1. VEILLE

La veille vitivinicole

- Comprend **25 articles** par numéro sur les rubriques « Marché, Projets, Appels à projets, Technique, Recherche »
- Délivrée mensuellement en moyenne auprès de **427 interlocuteurs, avec un taux d'ouverture d interlocuteurs, avec un taux d'ouverture dee 36%**
- Depuis 2021 : 2 membres y contribuent mensuellement en proposant **un article juridique** (KLYB Avocats) et **une vidéo récapitulative du marché des vins en France et international** (Ciatti Europe)

Mise en forme internalisée

Lettre infos utiles

Info pratiques entreprises , mise en relation.

Diffusée à **432 interlocuteurs**, avec un fort taux d'ouverture (36%), elle a **permis la mise en relation entre membres** (appels à projets collectifs) et de créer du lien avec des partenaires espagnols.

Et vous ?

Vérifiez vos SPAMS !

Vous ne les recevez pas ?

→ Vérifiez que Vinseo n'est pas dans vos spams

→ Abonnez-vous et vos équipes !

BILAN 2022

Action 2. COMMUNICATION

Recrutement d'1 ETP en CDI depuis mai 2022

Nina LANGLADE
(1 mois en 2022)

Chrystelle FRELIN-DELAMARE
CDI depuis août 2022

Chargées de mission Vinseo en 2022

BILAN 2022

Action 2. COMMUNICATION

Intensifier notre présence sur les réseaux sociaux

LinkedIn

Boom des abonnés : 180 en 2018, **2788 en 2022** !

27% de lecteurs en lien avec la filière vin, dont 23% résident en Occitanie.

Aujourd'hui, plus de 3000 abonnés !

YouTube

En un an **1 887 vues**, 59 abonnés (35 en 2021) et une durée de visionnage totale de 117 heures (8,6 fin 2020).

Facebook

Page Facebook été créée fin 2020.

165 abonnés en 2022 (118 en 2021)

en moyenne 11 vues/jour.

Contenu ciblant spécifiquement les **vignerons et les caves, plus présents sur ces réseaux que sur LinkedIn.**

+ 2 608 abonnés depuis 2018 !

BILAN 2022

Action 2. COMMUNICATION

La Plateforme Virtuelle Vinseo

Bilan à partir du lancement concret de la plateforme en octobre 2021, **14 000 utilisateurs** avec une moyenne de 38 utilisateurs par jour, utilisateurs par jour, dont 50% y atterrissent directement, 29% par recherche via Google. Les utilisateurs visitent principalement la page de présentation des membres, les actualités et les événements du réseau

Objectifs :

- Renforcer le réseau et pallier l'absence de rencontres physiques
- Promouvoir davantage l'expertise de nos membres, plus largement
- Apporter une meilleure visibilité à Vinseo, à ses membres et aux événements réseau
- Animer le réseau digitalement et permettre aux membres d'interagir directement (chat, groupes de travail)
- Accompagner la digitalisation des membres

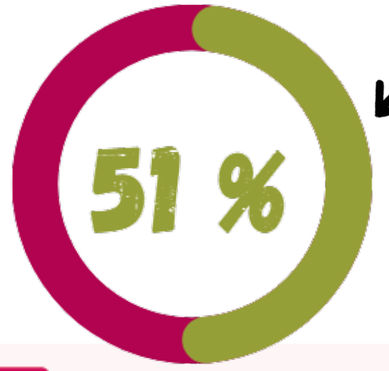

Internalisation communication

Newsletter bimestrielle

Un édito, 4 portraits de membres Vinseo, un article juridique. et les actualités phares de notre réseau.
Diffusée auprès de **1 103 abonné.e.s**, (578 en 2020).
Fort taux d'ouverture (33%).

Site web Vinseo.com

Une baisse du trafic occasionnée par l'ouverture de la plateforme qui a drainé des visiteurs : **13 000 utilisateurs en 2022** (22 800 en 2021), une moyenne de 36 visiteurs par jour, qui trouvent Vinseo par Google (58%) ou accèdent au site web directement (49%).
Lisibilité forte à l'**international** !

COMMUNICATION DIGITALE

NOUVELLE PLATEFORME

reseau.vinseo.com

Lancée début 2023 suite à la fermeture de Wenity fin 2022

- Compléter le site vitrine (statique) avec un outil dynamique et interactif : événements, veille, newsletter, articles de membres
- Apporter une meilleure visibilité à Vinseo et à ses membres
- Renforcer la vie du réseau : accès événements & communauté
- Animer le réseau digitalement et permettre aux membres d'interagir directement (chat, articles, groupes de travail)

Les +

- Connexion simple via les réseaux sociaux
- Interconnecté avec le site vitrine vinseo.com
- Appartient à Vinseo, gestion autonome

COMMUNICATION DIGITALE

NOUVELLE PLATEFORME

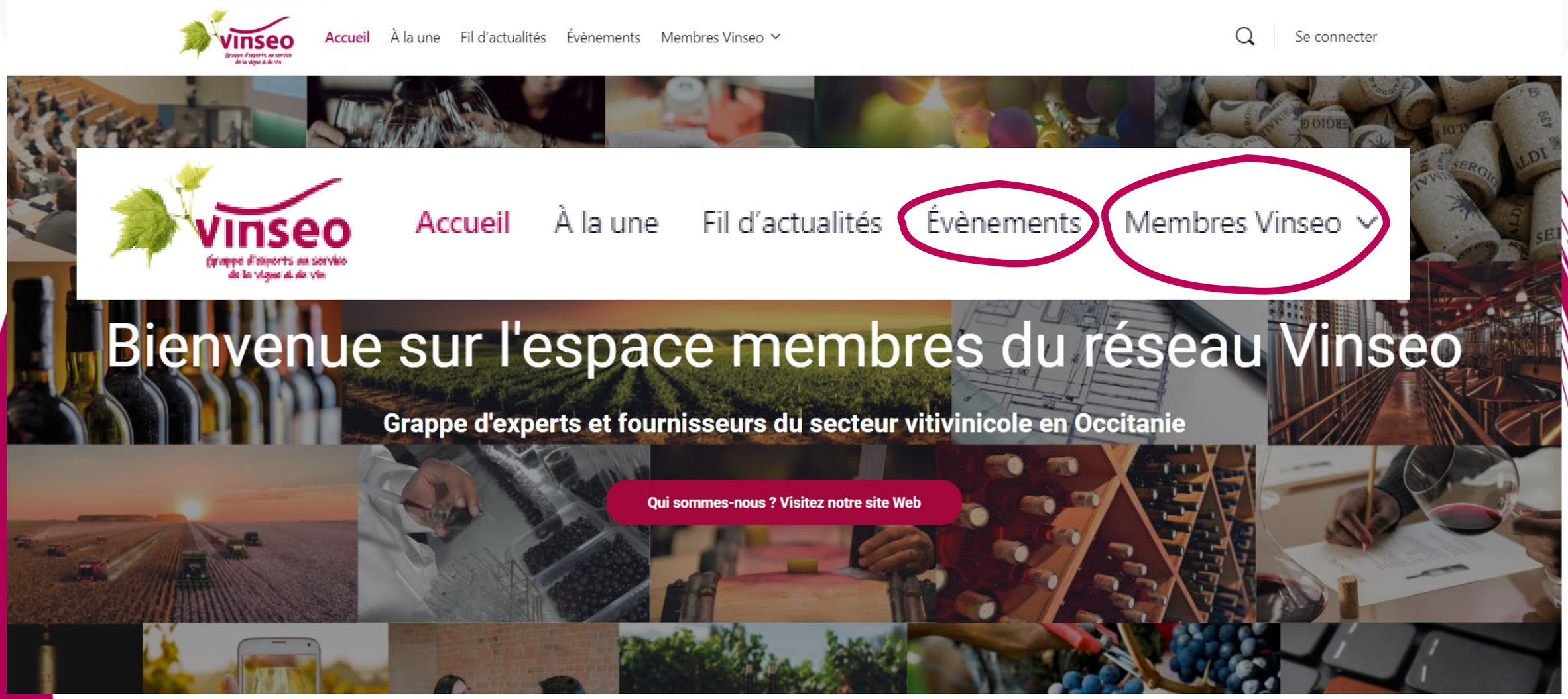

BILAN 2022

Action 3. SALONS LOCAUX

Années paires : 2 salons, OCCITANIE INNOV & Dionysud

→ 6 membres ont co-exposé virtuellement à Occitanie Innov

BILAN 2022

Action 3. SALONS LOCAUX

Années paires : 2 salons, OCCITANIE INNOV & Dionysud

→ 4 membres ont co-exposé à Dionysud – Le salon des professionnels viti-vinicoles du Grand Sud de France – 15-16-17 novembre 2022 – BÉZIERS • Hérault

1ère édition en présentiel depuis 2018

Hall 1 D02

baqio

ENGINEO

vinseo
Grappe d'experts au service de la vigne & du vin

LOWATT
L'ÉNERGIE AU CŒUR DE VOTRE STRATÉGIE

Cab viti pro

BILAN 2022

Action 3. SALONS LOCAUX

Grande Conférence :

- Sensibiliser acteurs filière vig n changement climatique
- Public : membres, vignerons,
- Intervenants de renom

REPORTÉ

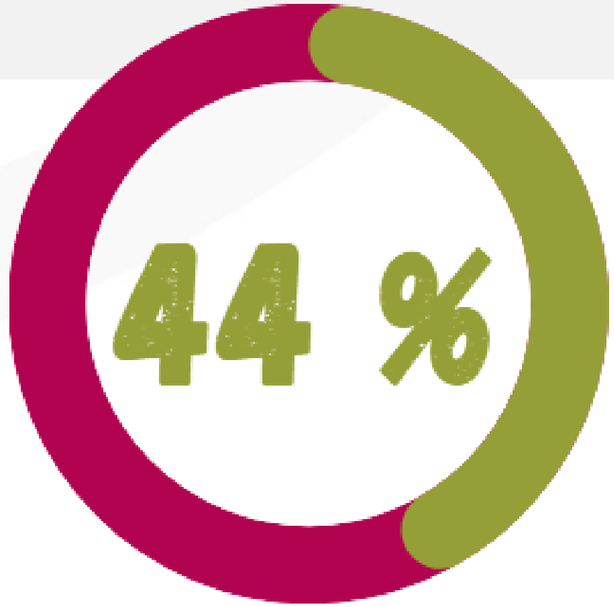

BILAN 2022

Action 4. VINITECH-SIFEL 2022

- 30 000 visiteurs
- 41 membres de VINSEO
- 14 sur le stand collectif
- Stand de 180m²

Un stand Vinseo vivant et animé pendant 3 jours

BILAN 2022

Action 4. VINITECH-SIFEL 2022

87 %

Animations

« Dégustez l'innovation ! »

&

Apéro Inno'Vinseo

Conférence Inno'Vinseo

« Digital & machinisme viticole »

BILAN 2022

Action 5. VALORISER LES MEMBRES

L'ANNUAIRE VINSEO

- Classement des membres par rubriques
- Mise à jour permanente sur plateforme Vinseo
- Accès via QR Code
- Impression d'exemplaires pour les salons

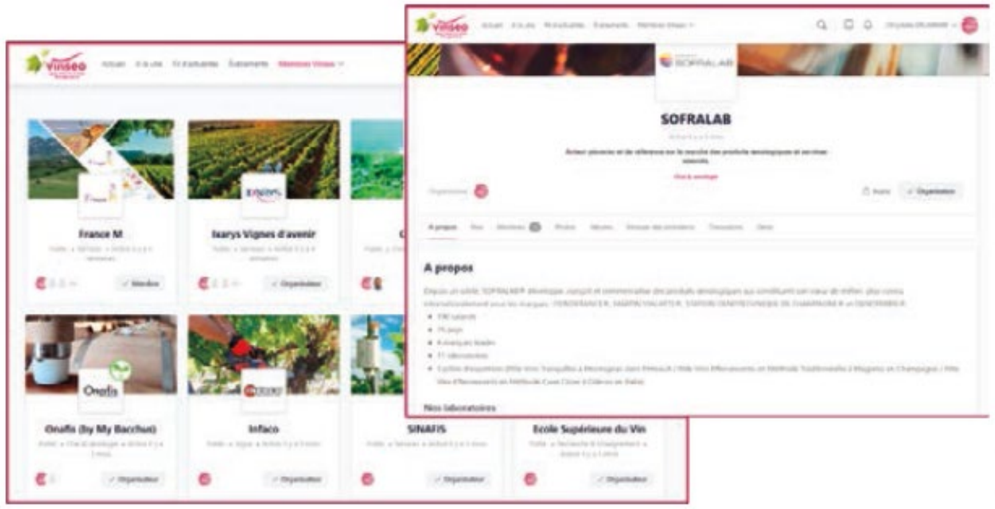

Page des membres & un exemple de page membre sur la plateforme Vinseo

INITIATION GROUPE CARBONE

- Groupe informel 8 membres
- Objectif :
  - Ouverture tous membres
  - Création à terme d'un webinaire en 2 axes :
    - vigneron & CO^2, de la vigne au chai
    - CO^2 de nos membres

BILAN 2022

Action 6. ANIMATION DU RÉSEAU

CLUB VINSEO

Format :

- Un club tous les 2 mois, chez un membre ou dans un domaine viticole
- Présentation sous forme de pitch : solution, projets et innovations

Objectifs :

- Créer du lien et des synergies
- Renforcer son réseau professionnel
- Echanger sur la filière

3 clubs en 2022, ± 10 participants

13/10/2022

BILAN 2022

Action 6. ANIMATION DU RÉSEAU

WEBINAIRE APEC-VITIJOB

- Informations-clef marché du travail dans notre filière
- Comment attirer des talents et les garder
- 13 inscrits, 6 participants

BILAN 2022

Action 6. ANIMATION DU RÉSEAU

Rencontre Jeunes Pousses | 14 mars

BILAN 2022

GROUPE BACCHUS | 29 JUIN – 1ER JUILLET

- Cluster de clusters & pôles vigne & vin en France
- 1 rencontre par an (précédente février 2020)
- Échanges filière, projets ou événements communs
- Dijon | 29 juin – 1er juillet

46 %

BILAN 2022

Action 7. RENCONTRES INTER-STRUCTURES

En phygital, en partenariat avec innovin COGNAC+ BORDEAUX NOUVELLE AQUITAINE

- **54 inscrits, 30 participants**
- **6 pitcheurs Vinseo sur 13 au total**
- **Visite de Purpan et de ses projets Recherche de la vigne au vin**

Le saviez-vous ?

1. Les rencontres sont vecteur « d'**information grise** », de **fertilisation croisée**.
2. Le développement des webinaires a permis d'accroître le nombre de rencontres
3. Une très forte participation de notre réseau, avec en moyenne **80% de pitcheurs Vinseo** pour chaque rencontre !

BILAN 2022

Action 7. RENCONTRES INTER-STRUCTURES

La Rencontre Recherche - Vinseo

- Accueil à MBS
- Visite du Mas Numérique
- 19 inscrits | 18 présent(e)s

BILAN 2021

Action 7. RENCONTRES INTER-STRUCTURES

Rencontres avec autres partenaires : non réalisées en 2022

CLUSTER PROVENCE ROSÉ

AGRI SUD-OUEST INNOVATION

BILAN 2022

Action 8. ANTICIPATION & RENCONTRES PROFESSION VITICOLE

1. **NON RÉALISÉE Journée technique profession viticole** :
   - Cibler des problématiques des vignerons en partenariat profession viticole
   - Répondre avec les solutions techniques (PAS commerciales) des membres

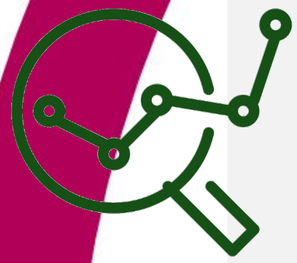

2. Mise à jour de **l'étude prospective** :
   - cibler les tendances de la filière
   - dessiner plusieurs scénarios d'avenir
   - décider des scénarios souhaitables et penser comment agir pour tendre vers ces derniers.

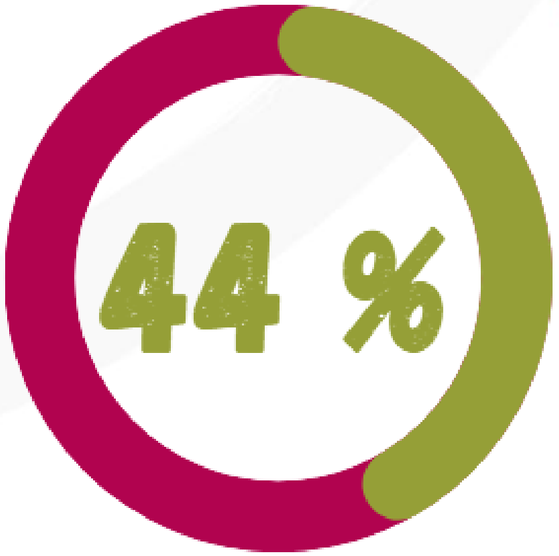

👉Cellule d'animation (15 membres)
👉Animation par IHEV, France Agrimer.

ETUDE PROSPECTIVE VINSEO

vinseo
Grappe d'experts au service de la vigne & du vin

De la prospective à la stratégie

Point d'étape & plus-value

10 ans
après la première prospective

17 réunions avec des **thématiques** multiples

Des **scénarios à 2050** livrés en décembre 2023

450 hypothèses sur des sujets déterminants pour le **futur de Vinseo et de ses membres**

15 participants représentatifs de la **diversité du réseau**

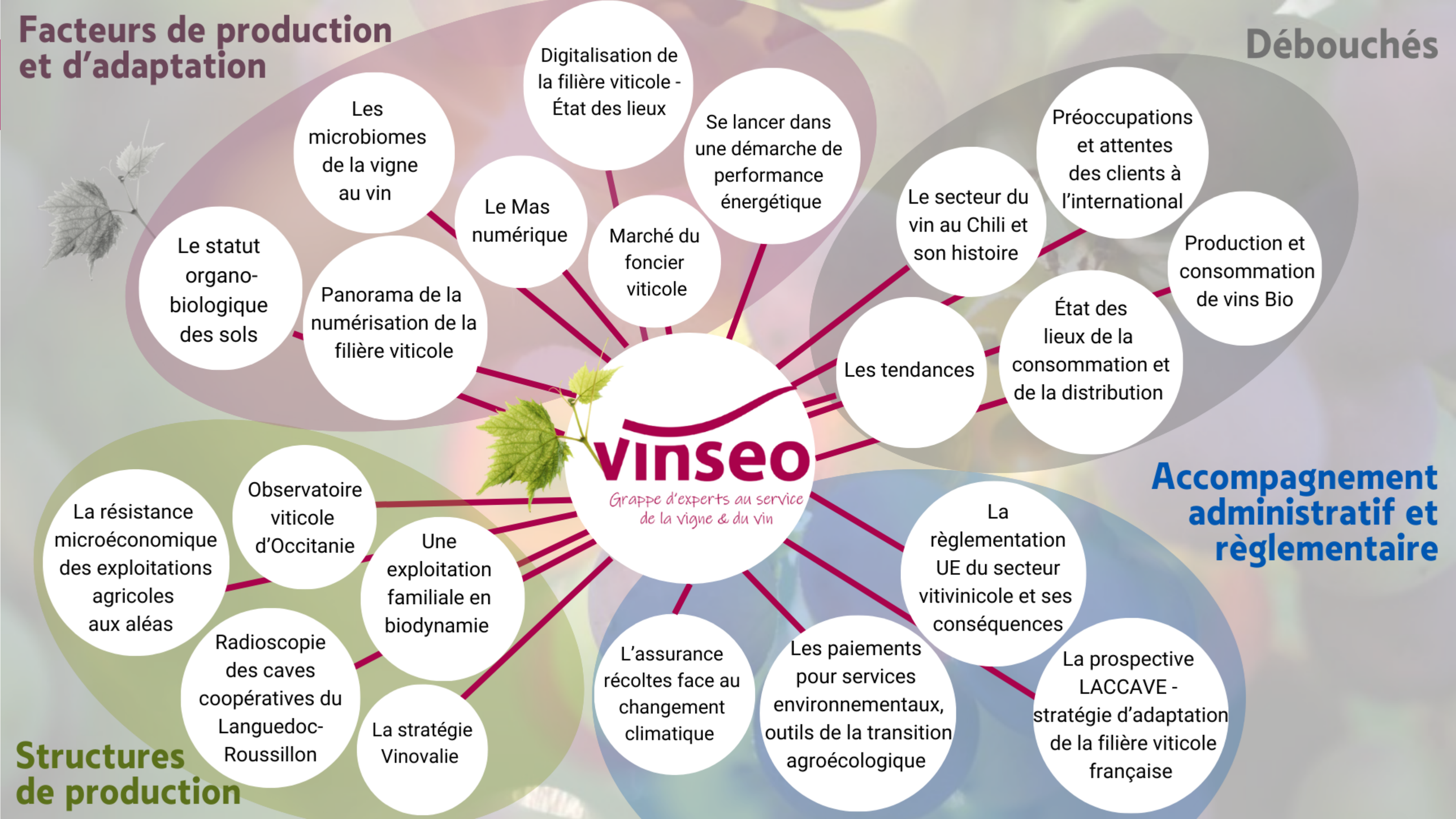
Facteurs de production et d'adaptation
Les microbiomes de la vigne au vin
Digitalisation de la filière viticole - État des lieux
Se lancer dans une démarche de performance énergétique
Le Mas numérique
Marché du foncier viticole
Le statut organo-biologique des sols
Panorama de la numérisation de la filière viticole
Débouchés
Préoccupations et attentes des clients à l'international
Le secteur du vin au Chili et son histoire
Production et consommation de vins Bio
Les tendances
État des lieux de la consommation et de la distribution
vinseo
Grappe d'experts au service de la vigne & du vin
Accompagnement administratif et règlementaire
La règlementation UE du secteur vitivinicole et ses conséquences
L'assurance récoltes face au changement climatique
Les paiements pour services environnementaux, outils de la transition agroécologique
La prospective LACCAVE - stratégie d'adaptation de la filière viticole française
Structures de production
La résistance microéconomique des exploitations agricoles aux aléas
Observatoire viticole d'Occitanie
Une exploitation familiale en biodynamie
Radioscopie des caves coopératives du Languedoc-Roussillon
La stratégie Vinovalie

Vinseo

Grappe d'experts au service de la vigne & du vin

De la prospective à la stratégie

—

Point d'étape

vinseo
Grappe d'experts au service de la vigne & du vin

Et la vie associative en 2022 ?

Périmètre décisionnel

- 5 Conseils d'Administration tenus en 2022, tous tenus en **phygital**
- 1 consultation par mail en raison de l'ab
- Un fort taux d
- …Jeunes Pousses (14 mars)

Soit 56 jours de bénévolat.
Merci beaucoup !

- **Délé** … **tions** au Bure… ou à des groupes stratégiques
- **Examen des propositions du groupe stratégique**

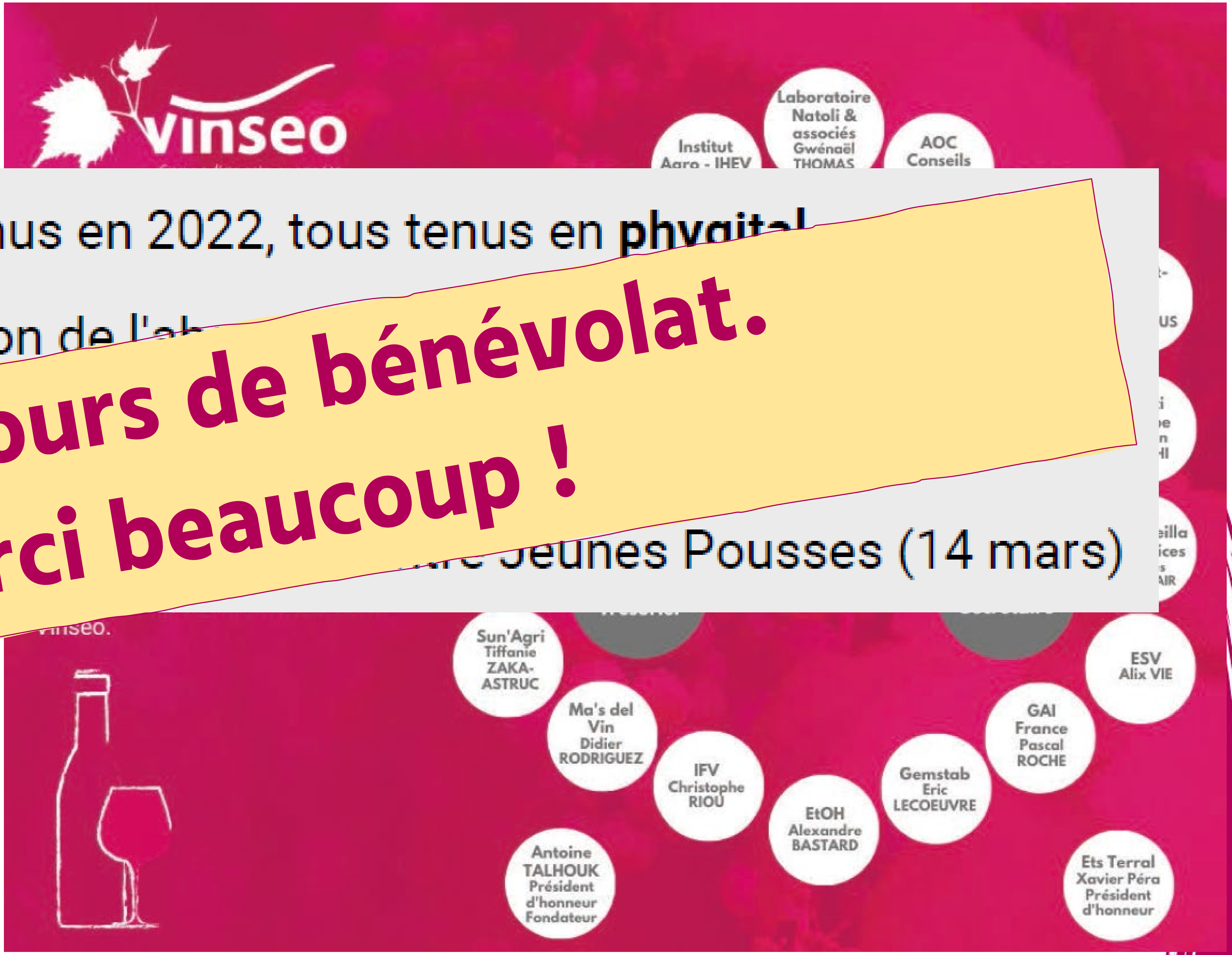

BILAN 2022

Bureau exécutif

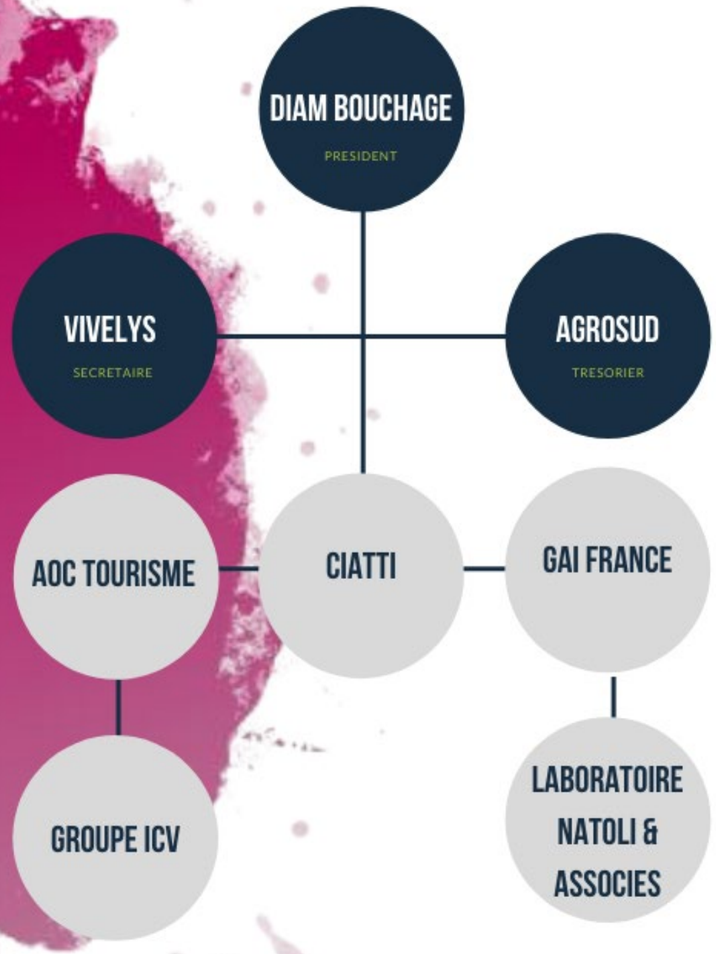

Périmètre décisionnel du Bureau exécutif

Types de décisions :

- **De court terme / non stratégiques**
- **Opérationnelles** : choix d'un prestataire sur des petits budgets, mise en œuvre des événements Vinseo (date précise, format, sujet de la rencontre)
- **Ressources humaines** (validé en Conseil Administration préalablement)

Bureau associatif

Conformément aux statuts, les membres les plus impliqués voient leur poste soumis au renouvellement tous les 3 ans. Ainsi, un vote s'est tenu au sein du Conseil d'Administration fin 2021. Ont été élu(e)s pour 3 ans :

- Président : Diam Bouchage (D.Tourneix)
- Vices-Présidents : Frayssinet et groupe ICV (L.Frayssinet et E.Bontemps)
- Trésorier principal et adjoint : Agrosud (J-P.Palancade) et Vitisphere (M.Ivaldi)
- Secrétaire principal et adjoint : Vivelys (B.Boissier) et Sun'Agri (T.Zaka-Astruc)

BILAN 2022

VIE ASSOCIATIVE

L'ASSEMBLÉE GÉNÉRALE ORDINAIRE

- 09 juin 2022 en phygital
- Château de Valmy (merci à l'ESV !)
- 78 participants : 70 en présentiel et 8 en visio
- Quorum atteint en amont de l'AG via vote en ligne : participation de 61.9%.
- **15 ans de Vinseo**
- Team building l'après-midi
- 4 intervenants extérieurs

Les VIP de notre Assemblée Générale 2022

BILAN 2022

VIE ASSOCIATIVE

Election de 8 administrateurs/trices dont 2 nouveaux

9 candidats, 8 postes

BILAN 2022

VIE ASSOCIATIVE

Assemblée Générale Vinseo au Château de Valmy & team building

RÉSOLUTION

Résolution 2

L'Assemblée Générale valide le rapport d'activités 2022 de Vinseo

vinseo
Grappe d'experts au service de la vigne & du vin

Bilan financier 2022

La Région Occitanie
Pyrénées - Méditerranée

BILAN FINANCIER 2022

vinseo
Grappe d'experts au service de la vigne & du vin

Recettes

Cotisations	95 082 €
Prestations	64 582 €
Subvention Région Occitanie	103 108 €
TOTAL RECETTES	**262 773 €**

Dépenses

Achats & charges externes	142 667 €
Impôts	54 €
Personnel	83 224 €
Amortissement	528 €
Autres charges	1410 €
TOTAL DEPENSES	**227 883 €**

Résultat net 33 892 €

BILAN FINANCIER 2022

Au 31/12/2022. Effet « VINITECH » : dépenses & recettes moindres

	2022	2021
Total bilan	292 489 €	281 353 k€
Chiffre d'affaires	66 930 €	161 071 €
Trésorerie	232 343 €	116 976 €
Fonds propres	279 734 €	245 842 €
Résultat net	33 892 €	61 023 €

BILAN FINANCIER 2022

Répartition des dépenses

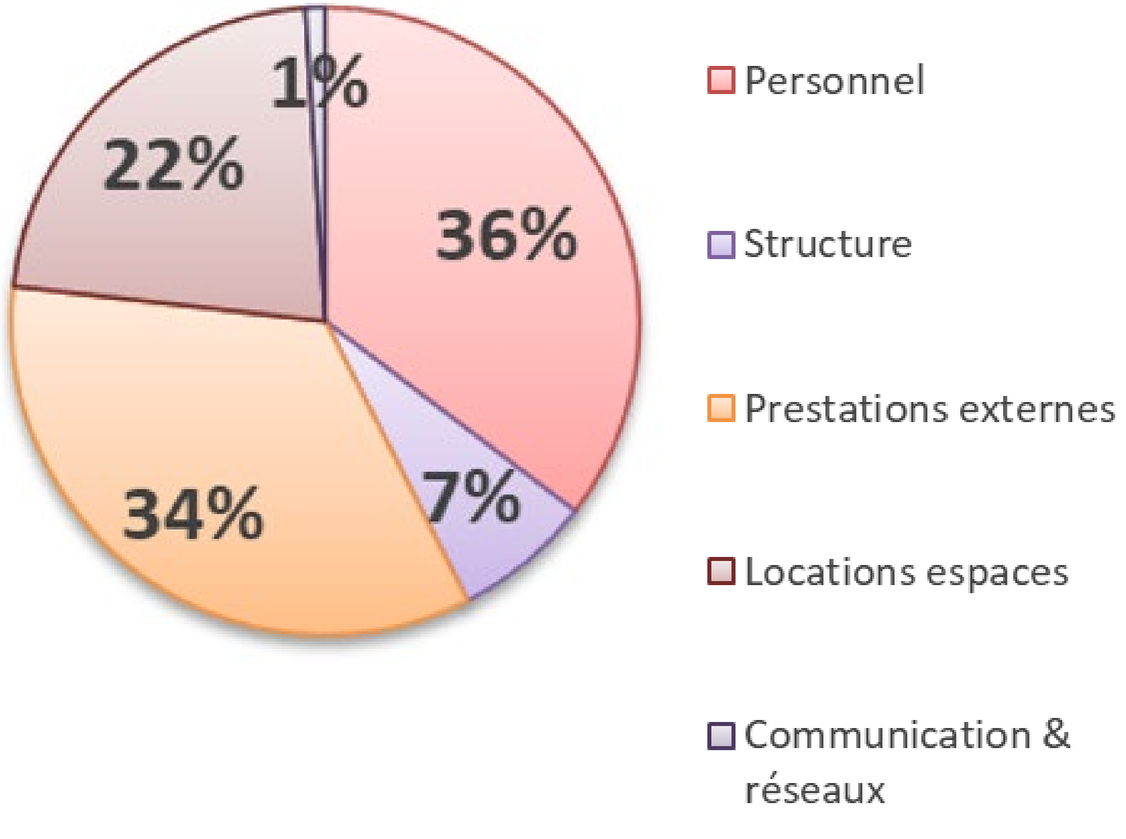

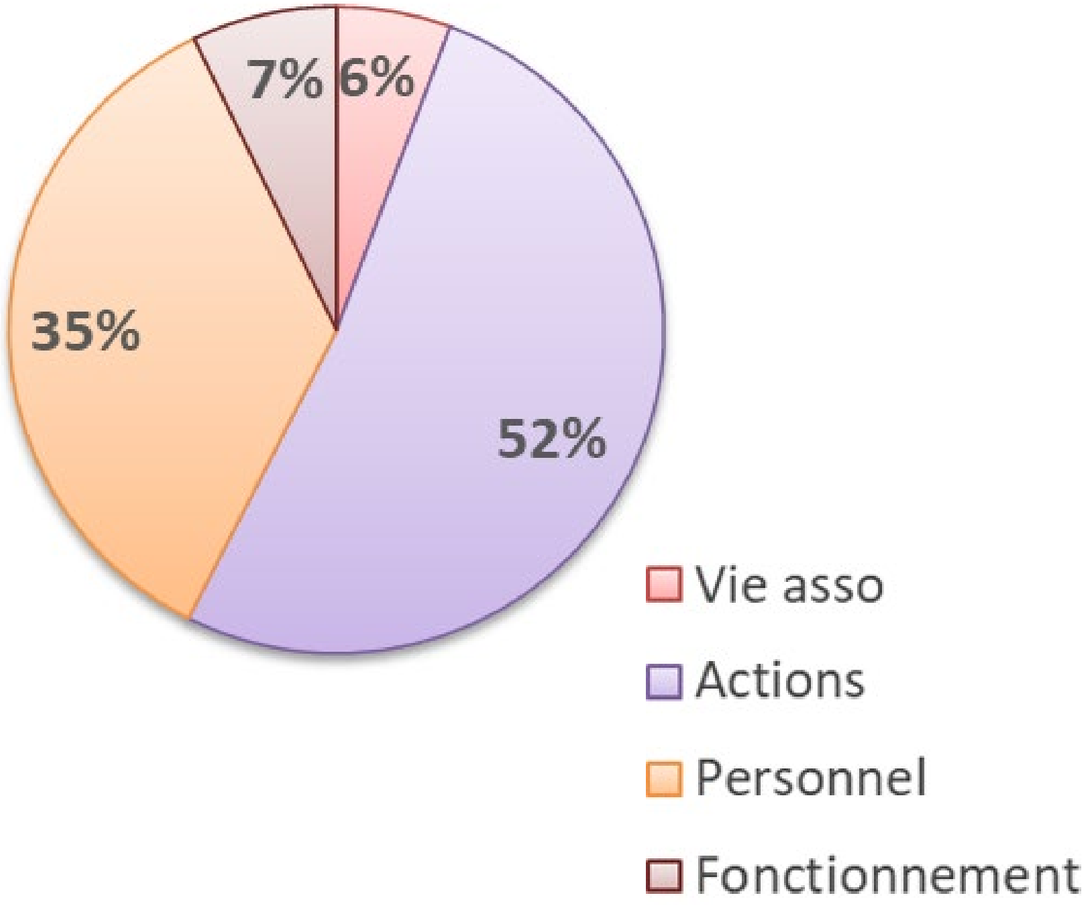

BILAN FINANCIER 2022

ACTIF	2022	2021	PASSIF	2022	2022
Actif net immobilisé (€)	1 210	864	Capitaux propres (€)	- 279 734	- 245 842
Actif circulant (€)	291 279	280 488	Dettes (€)	- 12 755	- 35 510
TOTAL	292 489 €	281 353 €		292 489 €	281 353 €

	2022	2021	Variation
Chiffre d'affaires net	66 930 €	161 071 €	-58,4%
Subvention	103 108 €	147 819 €	-30,2%
Reprise sur amortissement et provisions	0 €	200 €	-
Autres produits (cotisations)	96 333 €	80 227 €	20,1%
Total Produits exploitation	**266 370 €**	**389 317 €**	-31,6%
Autres achats & charges externes	-142 667 €	- 213 866 €	- 33,3%
Impôts	-54 €	- 1 828 €	- 97%
Salaires & charges	-83 224 €	- 95 919 €	- 13,2%
Dotations aux amortissements	-528 €	- 427 €	-
Dotations aux provisions sur actif circulant	0 €	0 €	-
Autres charges	-1 410 €	- 1 160 €	-
Total Charges exploitation	**-227 884 €**	**- 313 200 €**	- 27,2%
Résultat exploitation	**38 486 €**	**76 117 €**	- 49,4%
Résultat financier	1 389 €	435 €	219,3%
Résultat avant impôts	39 875 €	76 552 €	- 47,9%
Résultat exceptionnel	-3 €	- 8 €	-
Impôt sociétés	-5 981 €	- 15 521 €	- 61,5%
Total produits	267 760 €	389 753 €	-31,3%
Total charges	- 233 868 €	- 328 730 €	171,1%
Résultat net	**33 892 €**	**61 023 €**	**- 44,5%**

BILAN FINANCIER 2022

Bilan économique cohérent et équilibré

Des fonds propres constants et solides

Aucune dette ni fiscale, ni sociale. Pas de retard de paiement.

6 k€ impôts sur les sociétés.

Embauche d’une chargée de mission en CDI

6 mois en 2022

BILAN FINANCIER 2022

Bilan et résultats positifs

23,5k€ d'économies de personnel

Embauche CDD non réalisée

Poste chargée mission 6 mois sur les 10 prévus

Directrice en arrêt + congé maternité 9 mois

Augmentation des cotisations (+16,1 k€)

Renforcer notre autonomie financière

Plus de services et de visibilité depuis 2018 (dernière augmentation)

BILAN FINANCIER 2022

Des dépenses non réalisées

2 événements non tenus (rencontre avec ASOI et Provence Rosé)

Des actions non réalisées ou seulement en partie

« Effet VINITECH » des années paires : -4% de budget

Un salon délocalisé qui attire moins de membres et génère de moindres dépenses (et recettes !) par économie d'échelle

BILAN FINANCIER 2022

Adhésions stables (≥ 100 membres), cotisations en hausse

	2022	2021
Nouveaux membres	+ 11	+ 13
Stop adhésion	- 10	- 7
Bilan cotisations	95 k€	80,2 k€
Nombre adhésions	113	112

Subvention Régionale Occitanie

	2022	2021
Subvention attribuée	149 118 €	151 977 €
% réalisation	69,7 %	92 %
Total consommé	103 918 €	140 122 €

SUBVENTION REGIONALE 2022

Dépenses Programme 2022	Prévues € HT	Réalisées € HT	% Réalisation
Vie associative	10 116 €	13 358 €	132 %
8 actions	176 490 €	122 425 €	69,7 %
Personnel	129 567 €	83 495 €	64,4 %
Fonctionnement	22 762 €	16 922 €	74,3 %
TOTAL	**338 905 €**	**226 200 €**	**69,7 %**

Résolution 3

L'Assemblée Générale valide le bilan financier 2022

CARBONE & VINSEO

vinseo
Grappe d'experts au service de la vigne & du vin

Le CO^2 sous toutes ses coutures

Comment l'abordent les membres de Vinseo ?



CARBONE & VINSEO

vinseo
Grappe d'experts au service de la vigne & du vin

Carbone dans le monde
&
Scopes filière

Patrice MONTAGNÉ

GROUPE ICV
L'art & l'expertise du vin

GROUPE ICV
L'art & l'expertise du vin

Le Bilan Carbone
&
La Filière Viti-Vinicole

Méthodes de Bilan Carbone spécifiques à la filière vin

provisor
YALUMBA
FAMILY WINEMAKERS 1849

Coopération internationale
- Australie
- Afrique du sud
- Nouvelle-Zélande

FIVS
Fédération internationale des vins et spiritueux

Coopération internationale
- Australie
- Afrique du sud
- Nouvelle-Zélande
- Chili
- États-Unis

ADEME
AGENCE DE LA TRANSITION ÉCOLOGIQUE
IFV

OIV

	2007	2008	2011	2011
Version 1				
Version 2	2008	2016		2015

(FIVS, 2016), (IFV, 2011), (OIV, 2015), (Forsyth, Oemcke, et Michael, 2008)

GROUPE ICV
L'art & l'expertise du vin

Répartition du poids carbone

de la viticulture au transport

(IFV, 2023)
(La RVF, 2022)

1

jusqu'à
50%

Conditionnement

2

19%

Transport

3

18%

Viticulture

4

8%

Vinification

GROUPE ICV
L'art & l'expertise du vin

Leviers de réduction du poids carbone filière

1 Conditionnement

(La RVF, 2022)
(Libération, 2022)

Réduire le poids des bouteilles

Le verre allégé



21%

du poids carbone total
=
bouteille vide

Champagne

900g → 835g

-15% CO_2 en 10 ans

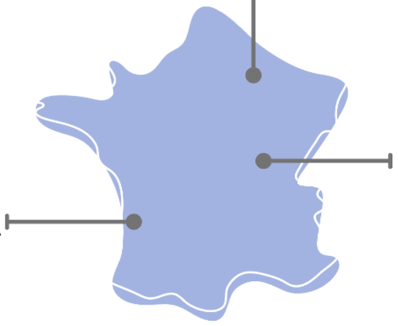

Bordeaux

-12%

du poids initial de la bouteille

-15% CO_2 en 12 ans

Bourgogne

900g → 480g

(objectif)

Repenser le conditionnement

Dans son ensemble

Liège
=
Séquestration de Carbone

Coiffe
=
Obsolète

Moins de papier

Impact environnemental
en kg de CO2



80%

des vins sont consommés juste après leur mise en marché

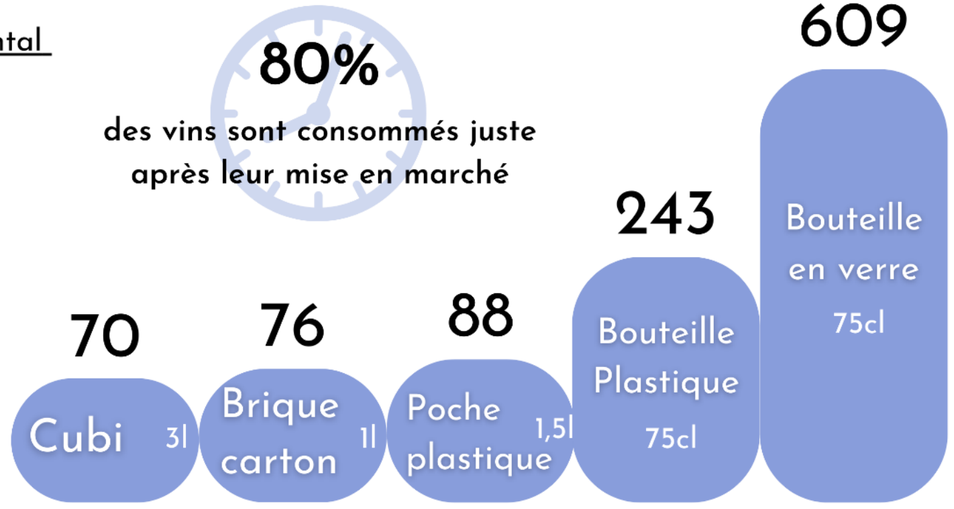

Leviers de réduction du poids carbone filière

2

Transport

(La RVF, 2022)
(Libération, 2022)

Réduire le poids des bouteilles

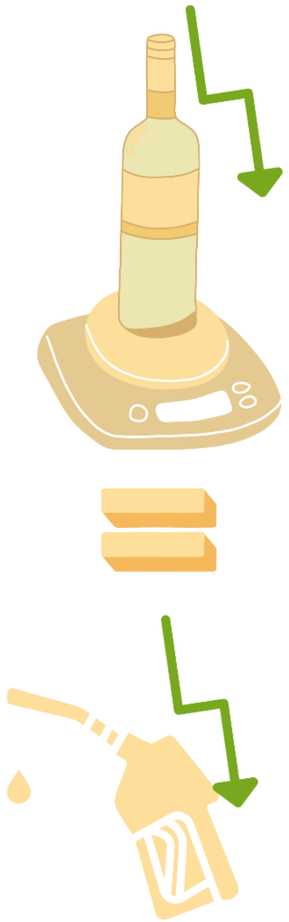

Envois "zéro pétrole"

Exemple de la Champagne

GNV ou

*Gaz Naturel pour Véhicule**

Flex Tank

34%

des vins transportés dans le monde



Pour les vins :

- en vrac
- de première gamme

Leviers de réduction du poids carbone filière

3

Viticulture

(IFV, 2023)
(La RVF, 2022)

Améliorer les outils/le matériel

et/ou

\+ de fonctionnalités simultanées

\=

\- de passages

Métaux → Autres matériaux plus durables (bois…)

Adapter l'appareil de production

Cépages résistants

- aux maladies
- au changement climatique

Raisonner les pratiques culturales

Gestion des traitements

Gestion des amendements

Séquestration du carbone dans le sol

Valoriser les déchets

Exemple :
Valorisation calorifique dans une chaudière à plaquette classique des bois de taille et des charpentes si elles se substituent à la consommation de fioul ou de gaz

Plutôt que

ou

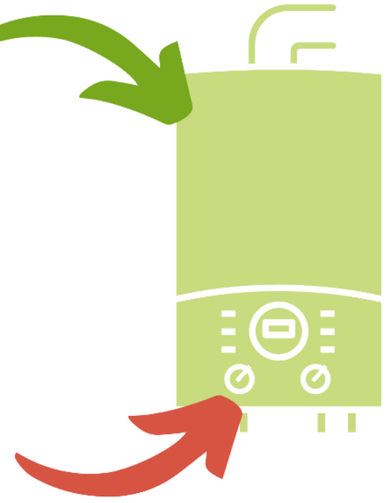

GROUPE ICV
L'art & l'expertise du vin

Leviers de réduction du poids carbone filière

4

Vinification

(Potevin, 2022)
(TechniLoire, 2019)
(Vitisphère, 2011)
(VEOLIA, 2023)

Raisonner les températures de vinifications

15° → 19°

-64%

Aucune différence organoleptique



65°? 80°?

Définir des seuils minimum de chauffage en fonction du profil organoleptique

Utiliser des énergies durables

Repenser l'inertage

Préférer l'azote au dioxyde de carbone pour l'inertage

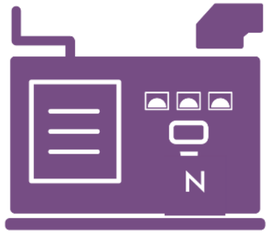

Utiliser un générateur d'azote

Valoriser les déchets

Captage et Stockage du CO_2 lors des fermentations

1ha = 1T

CO_2 + Carbonates de 11 Na Sodium 22.989769 ou 19 K Potassium 39.0983

= Bicarbonates de 11 Na Sodium 22.989769 ou 19 K Potassium 39.0983

BIBLIOGRAPHIE

- FIVS. 2016. FIVS International Wine Greenhouse Gas Protocol.
- Forsyth, Karl, Darren Oemcke, et Philip Michael. 2008. « Greenhouse Gas Accounting Protocol for the International Wine Industry ». p. 154.
- IFV. 2023. « Bilan Carbone® en viticulture | Institut Français de la Vigne et du Vin ».
- ---. 2011. Comptabilisation des émissions de gaz à effet de serre : Application de la méthode Bilan Carbone® à la filière viti-vinicole.
- La RVF, Julie. 2022. « Le poids carbone dans la filière vin ». n°665, p. 5.
- Libération. 2022. « Les bouteilles de vin en verre, une aberration écologique ».
- OIV. 2015. CALCUL DU BILAN DES GAZ À EFFET DE SERRE POUR LE SECTEUR VITIVINICOLE - GAZ RECONNUS ET INVENTAIRE DES ÉMISSIONS ET DES SÉQUESTRATIONS.
- Potevin, François. 2022. La viticulture peut-elle afficher un bilan carbone positif ?
- VEOLIA. 2023. « Captation du CO2 des fermentations viticoles ».
- Vitisphère. 2011. « La captation du CO_2 des vinifications fait ses preuves ».

CARBONE & VINSEO

vinseo
Grappe d'experts au service de la vigne & du vin

Etude

Coûts & ressources pour entreprise

Caroline **FORGUES**

DIAM

Le gardien des arômes

Les étapes vers une stratégie Bas Carbone

Caroline Forgues, Responsable RSE
Dominique Tourneix, DG

Notre contexte

DIAM

Une démarche volontaire

⇨ OENEO WE CARE

Préparant une obligation réglementaire niveau Groupe

2007 — 1ier **Bilan Carbone** (mis à jour tous les 2 ans)

2009

2010 — **Politique environnementale**

⇩ *Plan d'actions*
Indicateurs Matières, énergie …

2013 — *1ier* ***rapport RSE*** *OENEO (tous les ans)*

Rapport ***« Responsabilité sociale des entreprises » (RSE)***
→ Déclaration de Performance Extra-Financière (DPEF)
depuis 2019

2016 — **ACV** complète des bouchons DIAM

2020 — ***Empreinte Carbone Oeneo*** **Méthode BEGES**

⇩ **TRAJECTOIRE 2025**

2023 — **Mise à jour Méthode BEGES**

2024 — *Trajectoire 2030*

Analyse de cycle de vie : évaluation environnementale d'un produit sur son cycle de vie

L'exercice Bilan d'émissions de GES :

- Récupérer les données **PHYSIQUES** :

Toutes les fonctions sollicitées

- 1er exercice : 4 à 6 mois — Presta : 5 à 15 k€
- Mise à jour : 2 à 3 mois
- Mise à jour facteurs d'émission : liens fournisseurs

DIAM

Le périmètre de notre empreinte carbone

Principaux postes d'émissions de l'empreinte carbone

Activités amont	Activité de l'entreprise	Activités aval
Scope 3 amont	*Scopes 1 et 2*	*Scope 3 aval*

Fret amont

Déplacements de personnes
Déplacements professionnels
Déplacements domicile travail

Véhicules de l'entreprise

Fret aval

Immobilisations
(fabrication des biens immobilisés : bâtiments, machines, véhicules etc.)

Achats
(fabrication des biens et services utilisés par l'entreprise pour son activité)

Établissements de l'entreprise
Consommation de combustibles et de carburants
Consommation d'électricité
Émissions fugitives et de process

Fin de vie
Des déchets d'activité
Des produits vendus

Scopes 1 et 2

Notre empreinte Carbone 2022

67 700 Tonnes CO2e

Pour la production de
~ 2,5 milliards de
bouchons

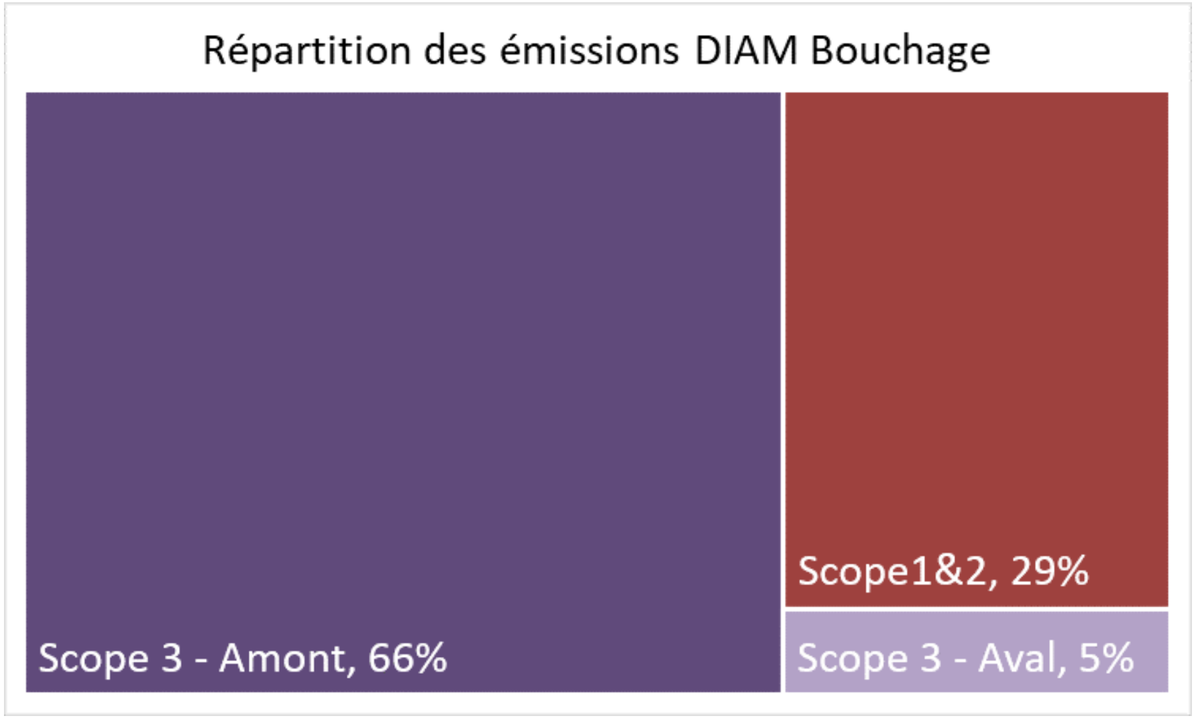

Profil classique d'une entreprise industrielle de transformation
→ l'énergie consommée en interne ~ 1/3 du bilan global

Prépondérance des achats
→ Enjeu fournisseur

Notre trajectoire Carbone 2025 : agir en industriel responsable

TRAJECTOIRE 2025 DE DIAM BOUCHAGE

(En kTonnes CO2e)

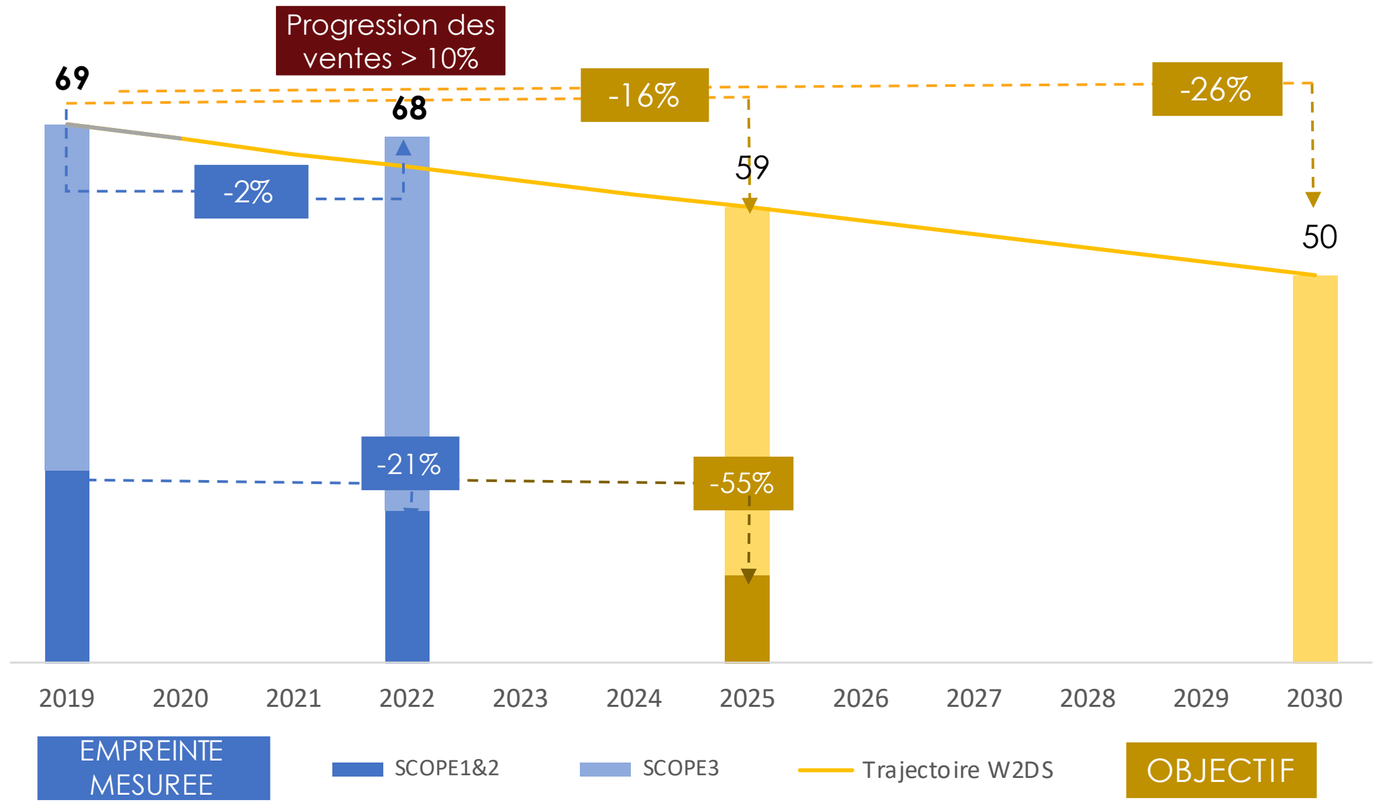

OBJECTIFS 2025

-55% **Scope 1&2 : Un projet Energie-Carbone d'envergure pour diminuer notre impact énergétique à l'horizon 2025 (en cours de déploiement)**

- Consommer moins
- Produire de l'électricité renouvelable sur nos sites

stable **Scope3 : Un travail avec les fournisseurs/transporteurs (engagé)**

Aller plus loin : Vers le **'net zéro'** … dans l'ordre

[Net Zero Initiative (carbone4.com)]

DÉCLINER L'ACTION MONDIALE À L'ÉCHELLE DE L'ENTREPRISE

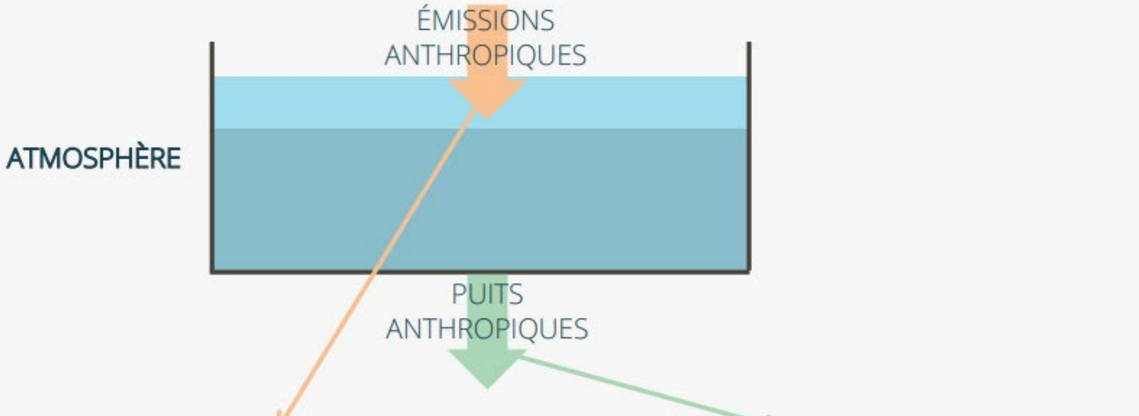

Leviers à l'échelle planétaire	RÉDUCTION DES ÉMISSIONS		AUGMENTATION DES PUITS
Leviers à l'échelle d'une organisation	**Pilier A** Je réduis mes émissions de GES	**Pilier B** Je réduis les émissions des autres	**Pilier C** J'augmente les puits de carbone
Indicateur à suivre	*Émissions induites*	*Émissions évitées*	*Émissions négatives*
Unité physique	*Flux réel absolu de GES ajoutés dans l'atmosphère*	*Différentiel d'émissions de GES par rapport à un scénario de référence*	*Flux réel absolu de CO_2 sortant de l'atmosphère*
	Notre trajectoire industrielle	*La valorisation de nos sous-produits Bois et de nos productions solaires*	*Notre investissement dans la forêt*

TRAJECTOIRE 2030 et au-delà

Plantations de chêne-liège

Soutien plantations 2020-2021
6700 arbres plantés dans le Var

LABEL BAS CARBONE

Plantation 2023 – 10 hectares en fertirrigation en Extrémadure
~10 000 arbres

DIAM

CARBONE & VINSEO

vinseo
Grappe d'experts au service de la vigne & du vin

Capter le carbone dans les sols viticoles ?



Thibaut DEPLANCHE

Celesta-lab
Acteur de votre environnement

COMPENSER LES EMISSIONS CARBONE PAR DU STOCKAGE ?

CELESTA-LAB
154 rue Georges Guynemer
34130 MAUGUIO
Tél. 04 67 20 10 90
contact@celesta-lab.fr

Celesta-lab
Acteur de votre environnement

A

100 000 €

Interdiction d'y toucher pendant 10 ans

B

10 000 €

+10 000 €

-10 000 €

Tous les mois

Celesta-lab

Acteur de votre environnement

LES SOLS VITICOLES CONTIENNENT DU CARBONE, COMBIEN ?

de votre environnement

1% MO

Acteur de votre

Celesta-lab
Acteur de votre environnement

1% MO

×

3900 T de terre /ha

= 3900 T de terre /ha

Celesta-lab
Acteur de votre environnement

1% MO

×

3900 T de terre /ha

=

22,7t/ha de C

Acteur de votre

83t eq CO_2

Celesta-lab

Acteur de votre environnement

ON PART DE LOIN

Estimation des stocks de carbone organique de 0 à 30 cm de profondeur en France métropolitaine hors Corse

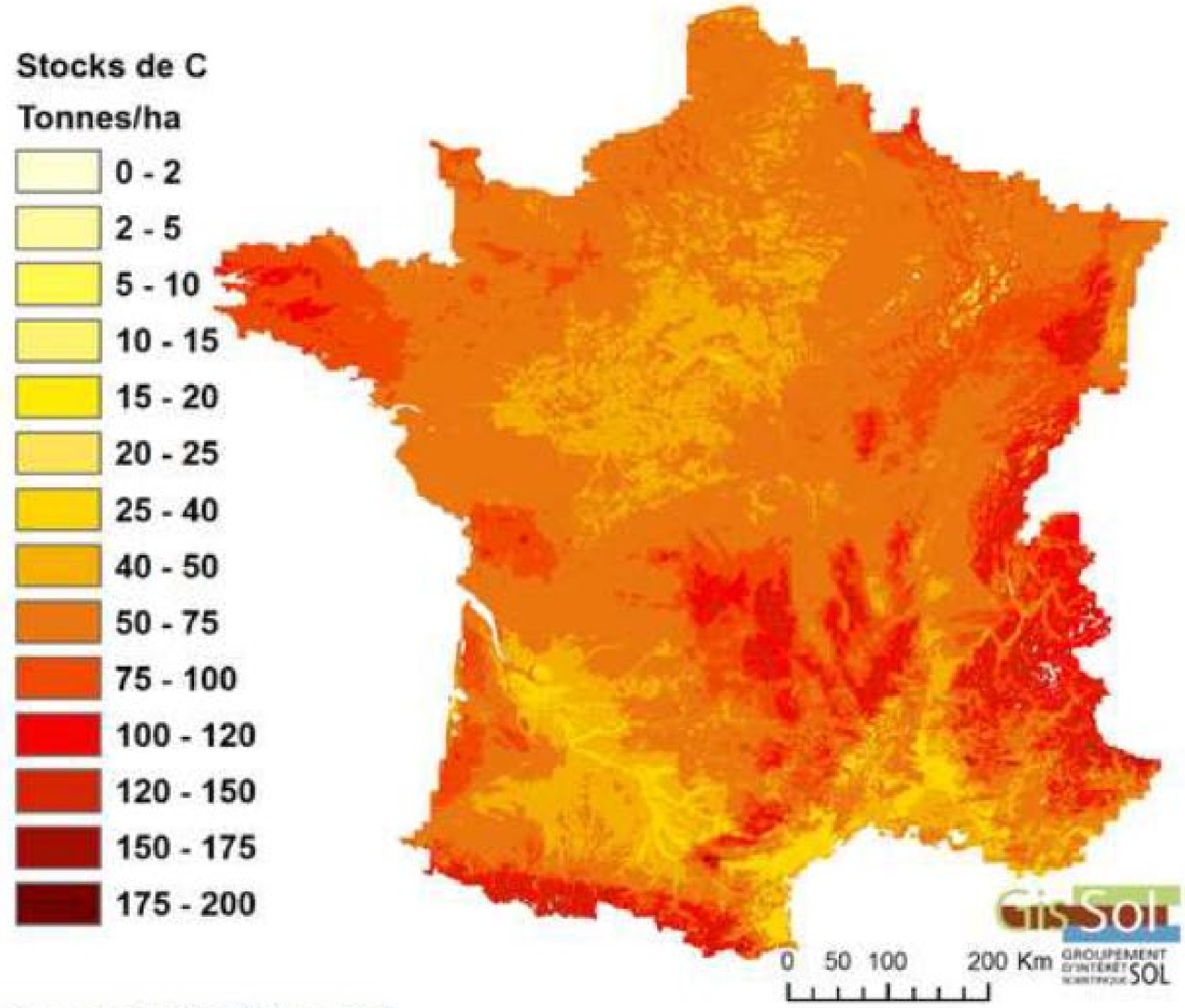

Source: Gis Sol, IGCS-RMQS, Inra 2017.

Celesta-lab
acteur de votre environnement

CARBON CAPITAL
BILAN CARBONE DU SOL
d'après le modèle AMG, sur 10 ans

Parcelle :	LA TRUFFIERE
Système de culture :	Vigne
Num labo :	2208-118

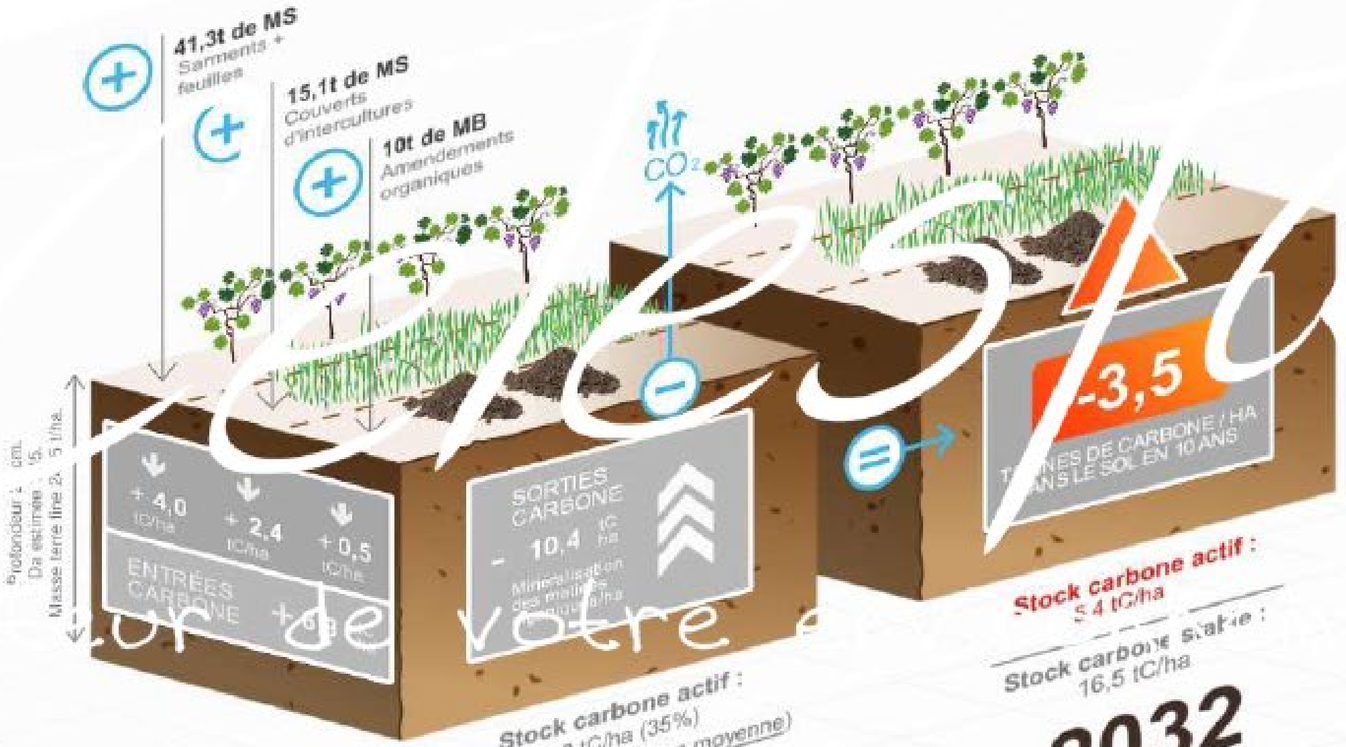

* Coefficient de minéralisation annuel moyen sur 10 ans s'appliquant uniquement sur la fraction de carbone actif.

MS : Matière sèche ; MB : Matière brute

DESTOCKAGE

-3,5

TONNES DE CARBONE / HA DANS LE SOL EN 10 ANS

ÉMISSIONS : 12,8 t DE CO2/HA

Votre stock de carbone est actuellement faible.

Dans 10 ans, le stock de carbone de votre sol diminuera et ...

Celesta-lab
Acteur de votre environnement

154 rue Georges Guynemer
34130 MAUGUIO
04 67 0 10 90
contact@celesta-lab.fr
www.celesta-lab.fr

QUANTITE VS QUALITE


Celesta-lab
Acteur de votre environnement
CO_2
CO_2
CO_2
Eaten by
« HUMUS »



Celesta-lab

Acteur de votre environnement

« HUMUS »

Celesta-lab

Acteur de votre environnement

MO LIBRE

MO LIEE

« humus »

Biomasse microbienne

minéralisation carbone et azote

CO_2 CO_2 CO_2

Celesta-lab
Acteur de votre environnement

Déficit dans le SOL

Déficit C minéralisable

Déficit Biomasse microbienne

Déficit MO libre

Déficit MO liée

CO_2 CO_2 CO_2

minéralisation carbone et azote

Biomasse microbienne

MO LIBRE

MO LIEE

Représentation schématique

Déficit dans le SOL

Déficit C minéralisable

Déficit Biomasse microbienne

Déficit MO libre

Déficit MO liée

Représentation schématique

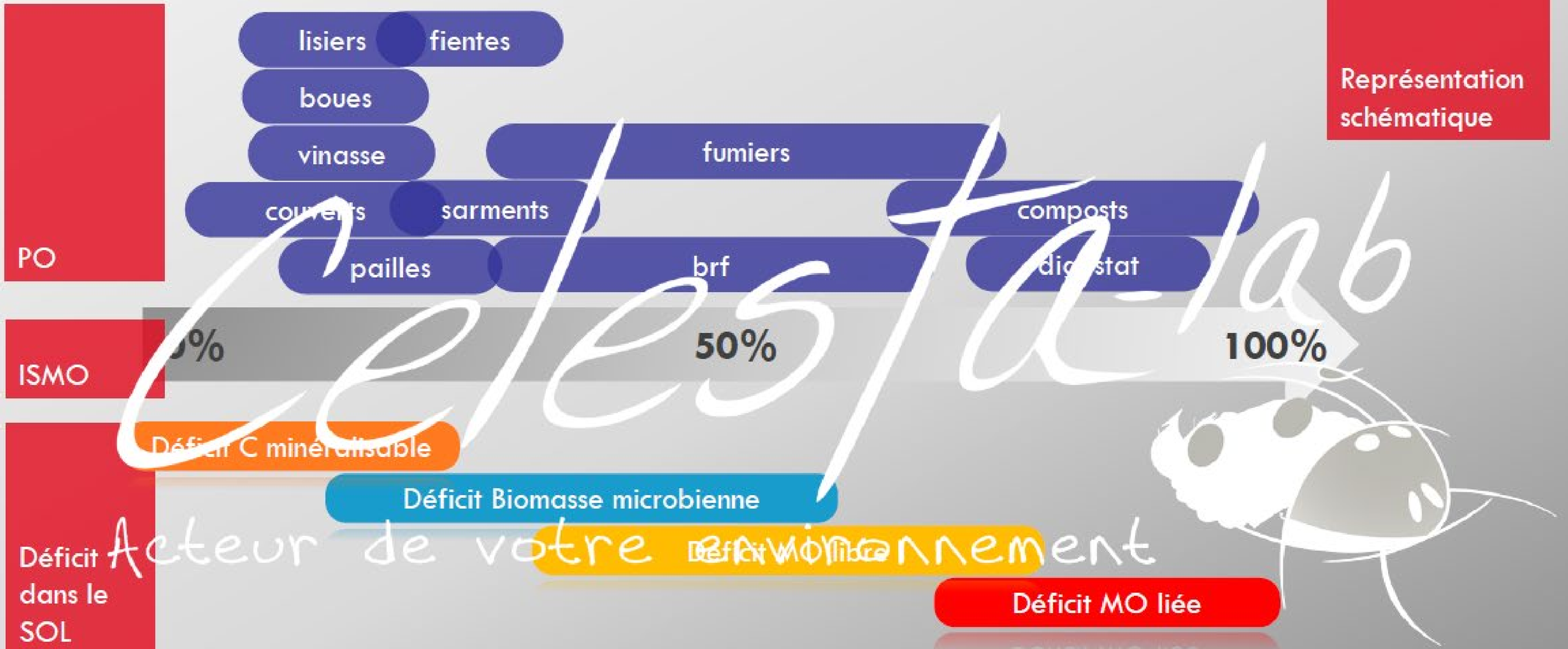

Celesta-lab
Acteur de votre environnement

Merci de votre attention

Celesta-lab
Acteur de votre environnement

vinseo
Grappe d'experts au service de la vigne & du vin

Initiatives des membres autour du CO^2

GES & VIT

Développé par l'IFV, l'outil en ligne de calcul d'empreinte carbone d'une exploitation viticole, GES&Vit permet de réaliser le diagnostic des émissions de Gaz à Effet de Serre (GES) de l'exploitation jusqu'à la récolte du raisin et évaluer un plan d'action de réduction de ces émissions.

Pour en savoir plus

Replay webinaire GES&Vit

www.vignevin.com/environnement/

sophie.penavayre@vignevin.com

Des outils au service de la décarbonation de l'agriculture

- **Sol**
- **Climat**
- **Pratiques culturales:**

- Type de produits: fertilisants, phyto, irrigation
- Quantité de produits
- Nombre de passage de tracteurs
- Labour
- Couverts végétaux
- …

Vintel®

Rendement et rentabilité → Performance agronomique et économique

Stockage de carbone dans le sol → Empreinte carbone et eau de la ferme et de la production agricole

Emissions de Gaz à Effet de Serre → Empreinte carbone et eau de la ferme et de la production agricole

Vintel®

AD HOC

- Diagnostic à la parcelle et à la ferme
- Aide à l'adoption de pratiques de régénération: scénario de décarbonation « Et si ? »

DELTA automatisme

MAS LA CHEVALIERE
LANGUEDOC

www.delta-automatisme.fr

Chantier Référence

Décarbonation Industrie Vinicole

Travail sur les 4 grands pôles de conso EN:

- Production de froid
- Production de chaud
- Eclairage
- Production d’air comprimé et d'azote

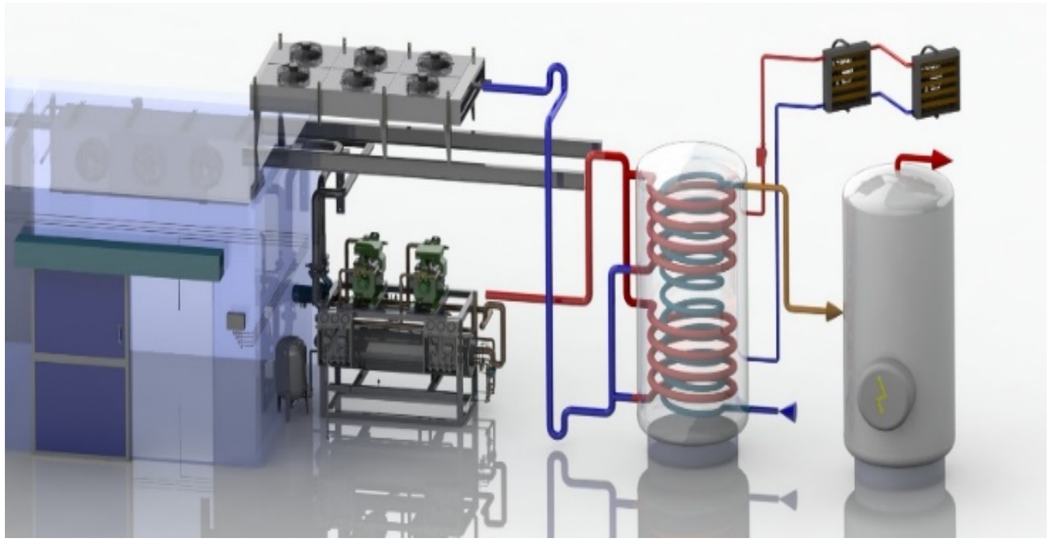

La chasse au gaspillage !

300.000 kWh
550 m3 d’eau
économisés chaque année

Réduction de 20 % de la consommation énergétique

Sous le haut patronage du

MINISTÈRE DE L'AGRICULTURE ET DE L'ALIMENTATION

INSTITUT Crygeen

TROPHÉES ÉDITION 2020/2021

Bravo au lauréat du Prix Spécial du Jury !

« Avec des petits moyens sur une petite structure vous avez su mettre en place de multiples initiatives et montré que tout est possible avec de la bonne volonté, de l'envie et de la persévérance. »

Jean-Pierre Riche, membre du jury

MAS LA CHEVALIERE LA ROCHE

Green Gen TECHNOLOGIES®
2023

BOUTEILLE EN VERRE

Poids
380g à 1000g

Fabrication
Énergivore – Transporter et fondre de la silice 1450°C

Empreinte carbone
- 345g de CO2 pour une bouteille de 75cl
Source Option-Solutions (2021)
- 40% à 74% du bilan carbone des entreprises viticoles provient de la bouteille en verre selon son poids.
Source : Libération (2019) et OIV (2023)

GREEN GEN BOTTLE

Disponibilité
Immédiate

Fabrication
Température ambiante

Empreinte carbone
45% moins importante qu'une bouteille en verre à contenance égale*

Très prochainement
Bouteille 100% compostable (Spiritueux)

- HAUT DE GAMME
- RÉSISTANT
- FAIBLE BILAN CARBONE
  En comparaison à la production de verre
- TECHNOLOGIE BREVETÉE
- LEGER : 80g
- LIN FRANCAIS
  - Certifié Master of Linen
  - Ressource renouvelable
- TOUCHÉ ORGANIQUE

*ACV en cours de réalisation par un cabinet spécialisé. Attente de validation par un tiers

CARBONE & VINSEO

Perspectives

Blick

NEWS

Source : BLICK.CH

Lutte contre le réchauffement

La plus grande usine de captage de CO2 dans l'air lancée en Islande

La start-up suisse Climeworks a lancé mercredi une usine capable d'aspirer le dioxyde de carbone (CO2) dans l'air et de le pétrifier dans la roche. L'installation est basée près de Reykjavik en Islande.

Le 8 septembre, la toute première usine de capture directe de dioxyde de carbone à grande échelle a été mise en route. Baptisée Orca — d'après le mot islandais *orka* signifiant « énergie » — l'installation a été conçue pour absorber le CO2 de l'air et le transformer en roche. Fruit d'une collaboration entre la start-up suisse Climeworks et l'islandais Carbfix, cette usine pourrait retirer près de 4000 tonnes de CO2 de l'air chaque année.

L'usine Orca peut retirer 4000 tonnes de CO2 par an de l'atmosphère.

L'entreprise CO2Rail veut transformer les trains en "usines géantes" de captage du CO2

Dans cet engouement pour la lutte contre le réchauffement climatique, la société texane CO2Rail propose une nouvelle solution. Elle consiste à utiliser le système de freinage régénératif des trains pour capter le dioxyde de carbone présent dans l'air.

Un wagon pour capturer le CO2 de l'air. Crédit photo : CO2Rail

Source : neozone.org

CARBONE & VINSEO

vinseo
Grappe d'experts au service de la vigne & du vin

Rejoignez notre groupe !

- 1 webinaire à construire ensemble
- Une rencontre avec le groupe sols vivants de Provence Rosé à organiser



vinseo
Grappe d'experts au service de la vigne & du vin

Plan d'actions 2023

La Région Occitanie
Pyrénées - Méditerranée

PLAN D'ACTIONS 2023

vinseo
Grappe d'experts au service de la vigne & du vin

2023, FAIRE FACE ENSEMBLE

Synthèse des réponses à la question "Comment envisagez-vous 2023 ? Quels points positifs ? Quelles difficultés ?"

- Perspectives de développement et croissance économique.
- Prise de conscience environnementale et ouverture aux solutions d'automatisation.
- Stabilisation du marché et opportunités d'affaires intéressantes.
- Progrès technologiques et innovations.
- Possibilité de recrutement en fin d'année.

- Baisse de l'activité anticipée, notamment dans le secteur viticole.
- Instabilité géopolitique et tensions internationales.
- Baisse de la consommation et crise du vin.
- Difficultés d'approvisionnement et hausse des coûts des matières premières.
- Difficultés de recrutement et pénurie de main-d'œuvre.
- Incertitude sur l'inflation et les prix de vente.

Cette synthèse reflète 32 opinions sur les perspectives pour l'année 2023.

PLAN D'ACTIONS 2023

2023, FAIRE FACE ENSEMBLE

1. Promouvoir l'expertise de nos membres, communiquer sur le réseau et la filière

- **Présence aux salons locaux et internationaux,** poursuivre la **Newsletter Vinseo**
- **Valoriser leurs compétences et leur engagement** dans des démarches durables et de qualité
- **Rencontres sur des thématiques ciblées**, en lien avec de réels questionnements de la filière viticole régionale (défis techniques et vitiviniculture biologique, accompagner le développement durable, réduire l'impact carbone, alternatives au glyphosate…)

PLAN D'ACTIONS 2023

vinseo
Grappe d'experts au service de la vigne & du vin

2. Dynamiser les échanges et les synergies au sein de notre réseau, en interne

→ **Journées de rencontre thématiques et techniques**
entre membres
avec le monde de la Recherche
avec d'autres clusters et pôles de compétitivité similaires ou complémentaires au nôtre (Inno'Vin, cluster Provence Rosé, Agri Sud-Ouest Innovation, Aqua Valley).

→ **Renforcer le tissu socio-économique occitan via des rencontres thématiques conviviales**

Des rencontres départementales à fréquence fixe, dans des domaines viticoles pour renforcer la connaissance entre membres, qui se présenteront sous forme de pitch (innovations, projets en cours, actualité…).

PLAN D'ACTIONS 2023

3. Réflexion filière en contexte de "crise permanente" et événements communs avec la profession viticole pour anticiper l'avenir et la relance

Animer des échanges sur les problématiques régionales et les réponses existantes, ensemble, notamment autour du changement climatique et du développement durable.

- **Informer des dernières actualités et aux bonnes pratiques**, avec la poursuite de la **veille vitivinicole Vinseo** et **la lettre infos utiles.**

- **Organiser une Grande Conférence** pour sensibiliser les acteurs de la filière vigne & vin au changement climatique et ses conséquences, en visant un public composé de vignerons, caves et fournisseurs de ces derniers, avec des intervenants de renom.

- **Terminer l'étude prospective** débutée au sein de Vinseo en 2021, afin de dessiner les tendances de la filière et surtout de décider comment les anticiper de manière stratégique.

PLAN D'ACTIONS 2023

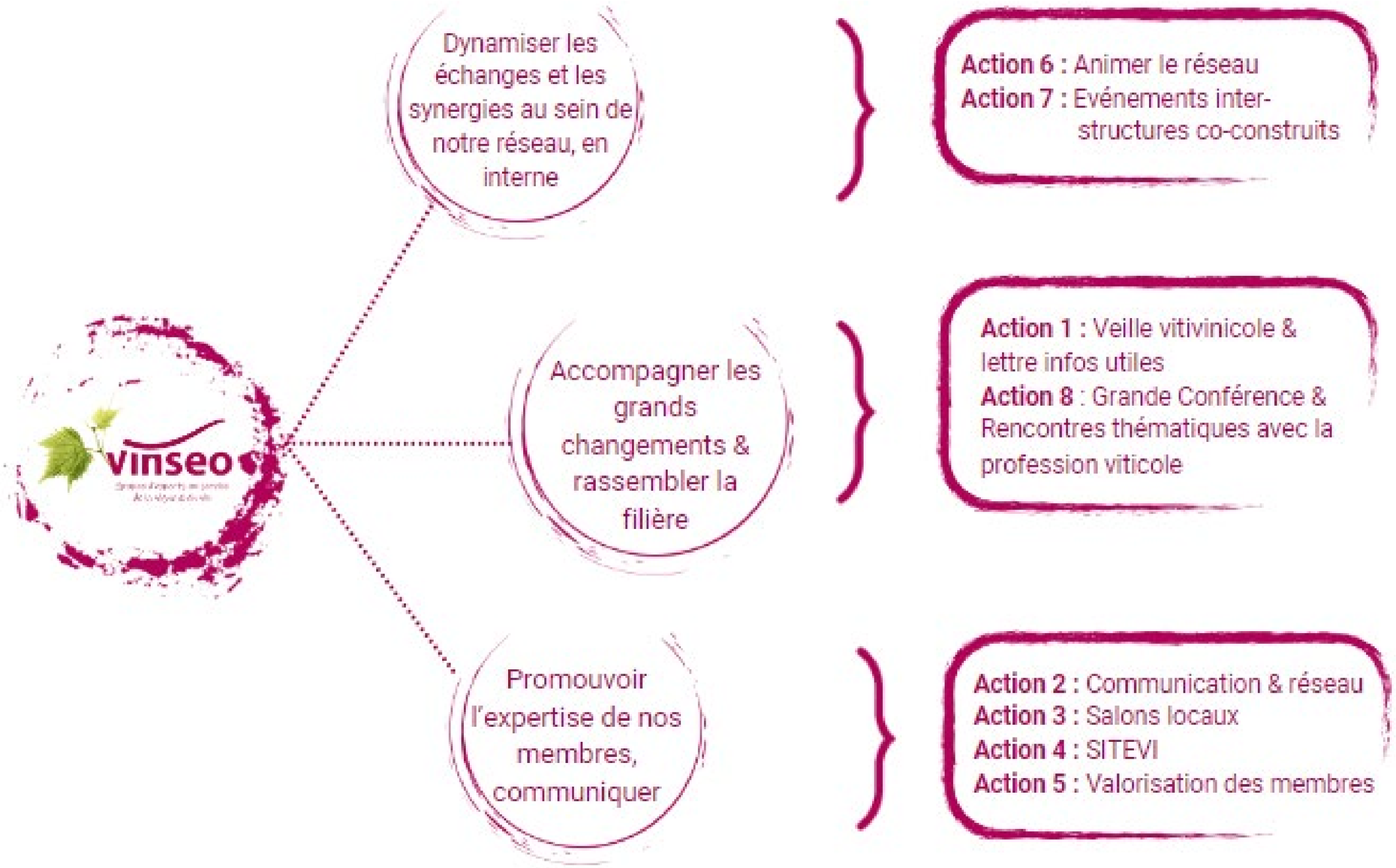

- **Priorité à la communication**
  - Recrutement réalisé
  - Plateforme virtuelle
  - **Grande Conférence**

- **Anticipation 15% inflation événementiel**

PLAN D'ACTIONS 2023

Dynamiser les échanges et les

Action 6 : Animer le réseau

› **Priorité à la**

Budget global prévu : 422 700 € HT

(506 784 € HT ~~si~~ bénévolat de 84k€ inclus)

› **Anticipation 15% inflation événementiel**

Promouvoir l'expertise de nos membres, communiquer

Action 2 : Communication & réseau
Action 3 : Salons locaux
Action 4 : SITEVI
Action 5 : Valorisation des membres

PLAN D'ACTIONS 2023

Budget global (bénévolat inclus) : 506 784 € HT / sans bénévolat 422 700 € HT

On retiendra

- Budget global en hausse de 17% (année SITEVI)
- Inflation & dépenses outils communication
- Dépenses de personnel en baisse de 15% (congé mater & pas de CDD 2023)

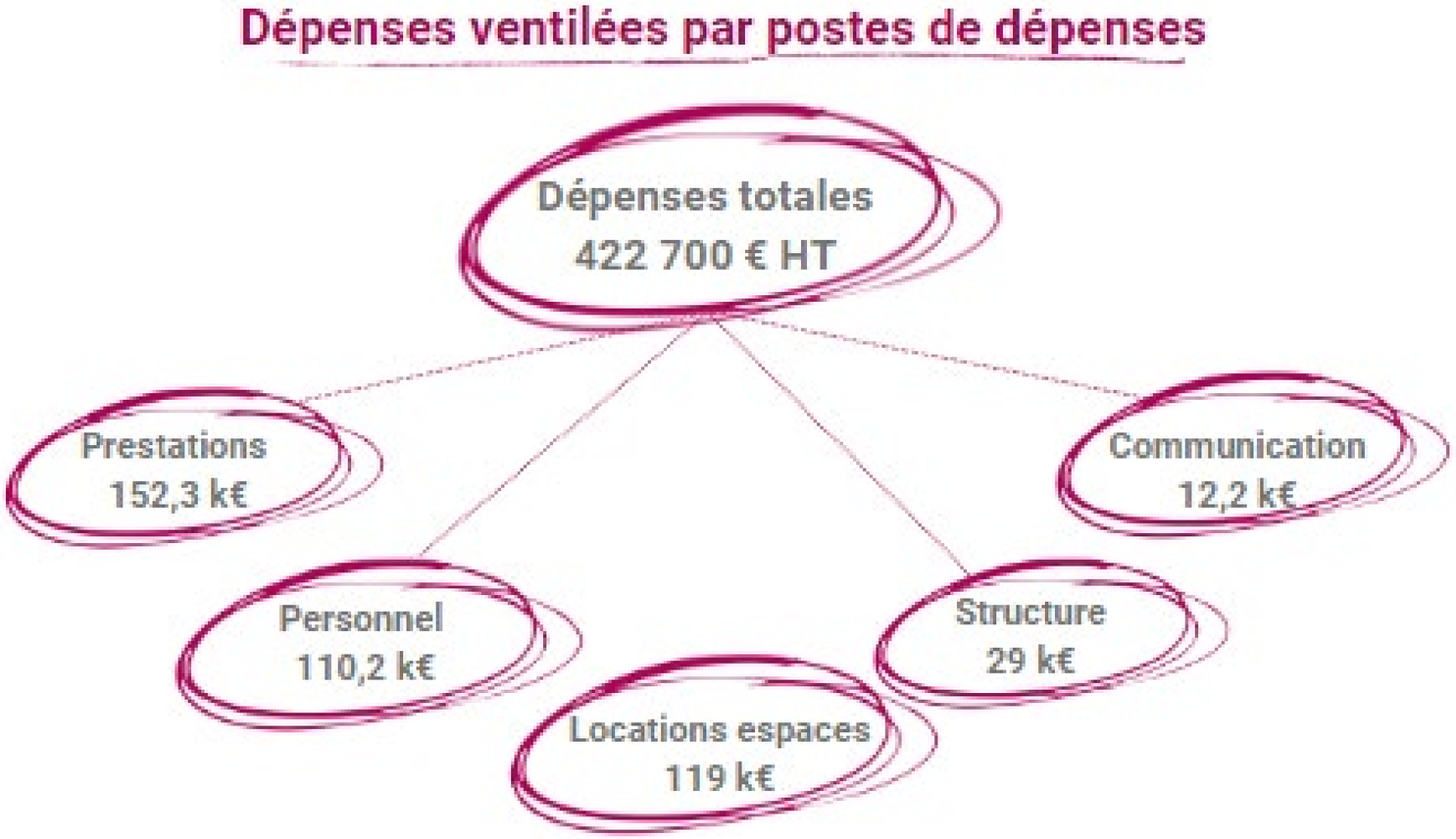

PLAN D'ACTIONS 2023

On retiendra

- 8 actions + vie associative
- Investissement sur :
  - Action 6 animer réseau (club Vinseo)
  - Action 8 Grande Conférence Vinseo

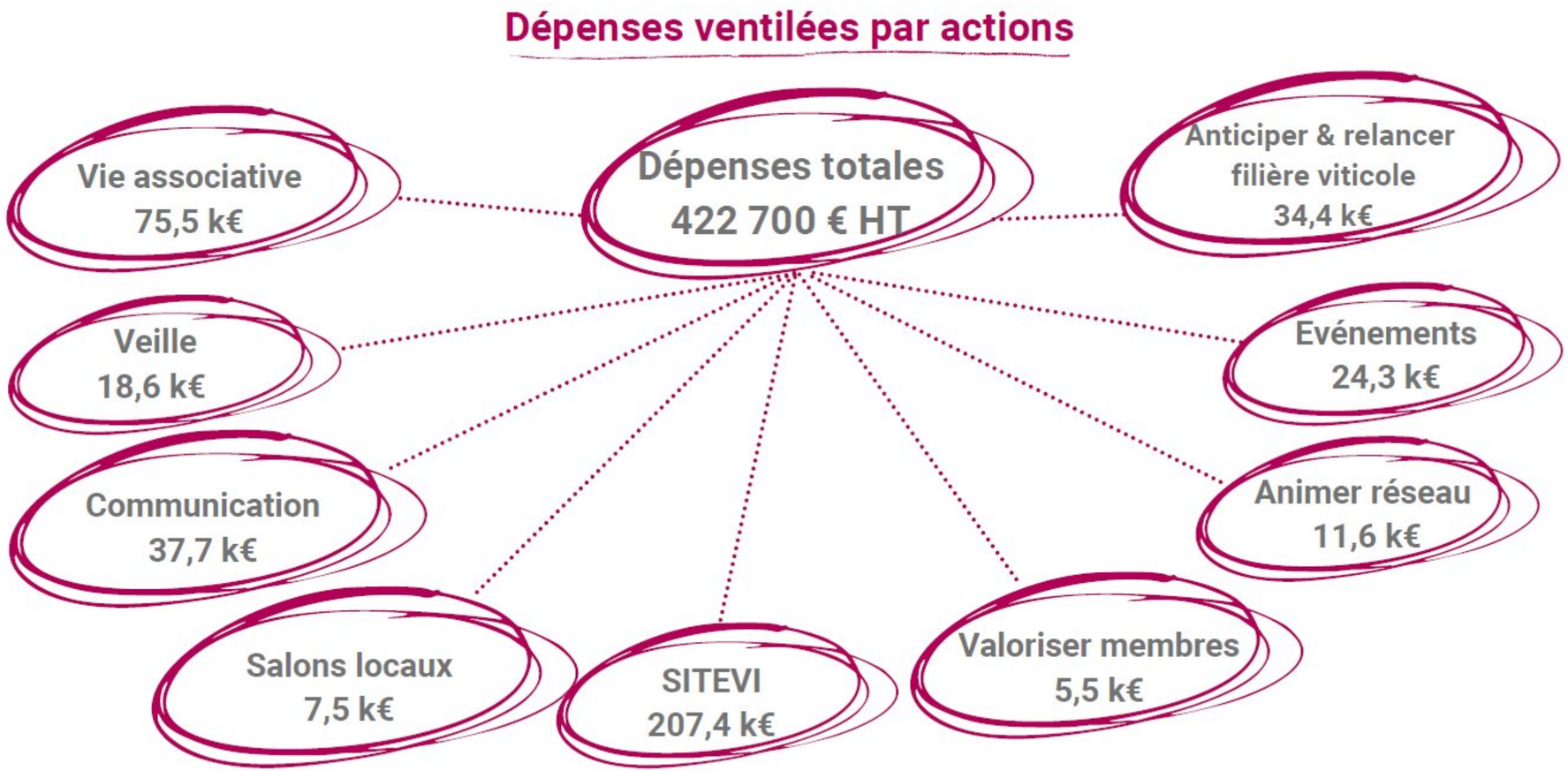

PLAN D'ACTIONS 2023

On retiendra

- En attente d'attribution officielle subvention pour 2023, prévue à la baisse
- Augmentation annuelle de 5% des cotisation prévue (inflation)
- Recettes 2023 : 255k€
- Un bénévolat conséquent de 84k€

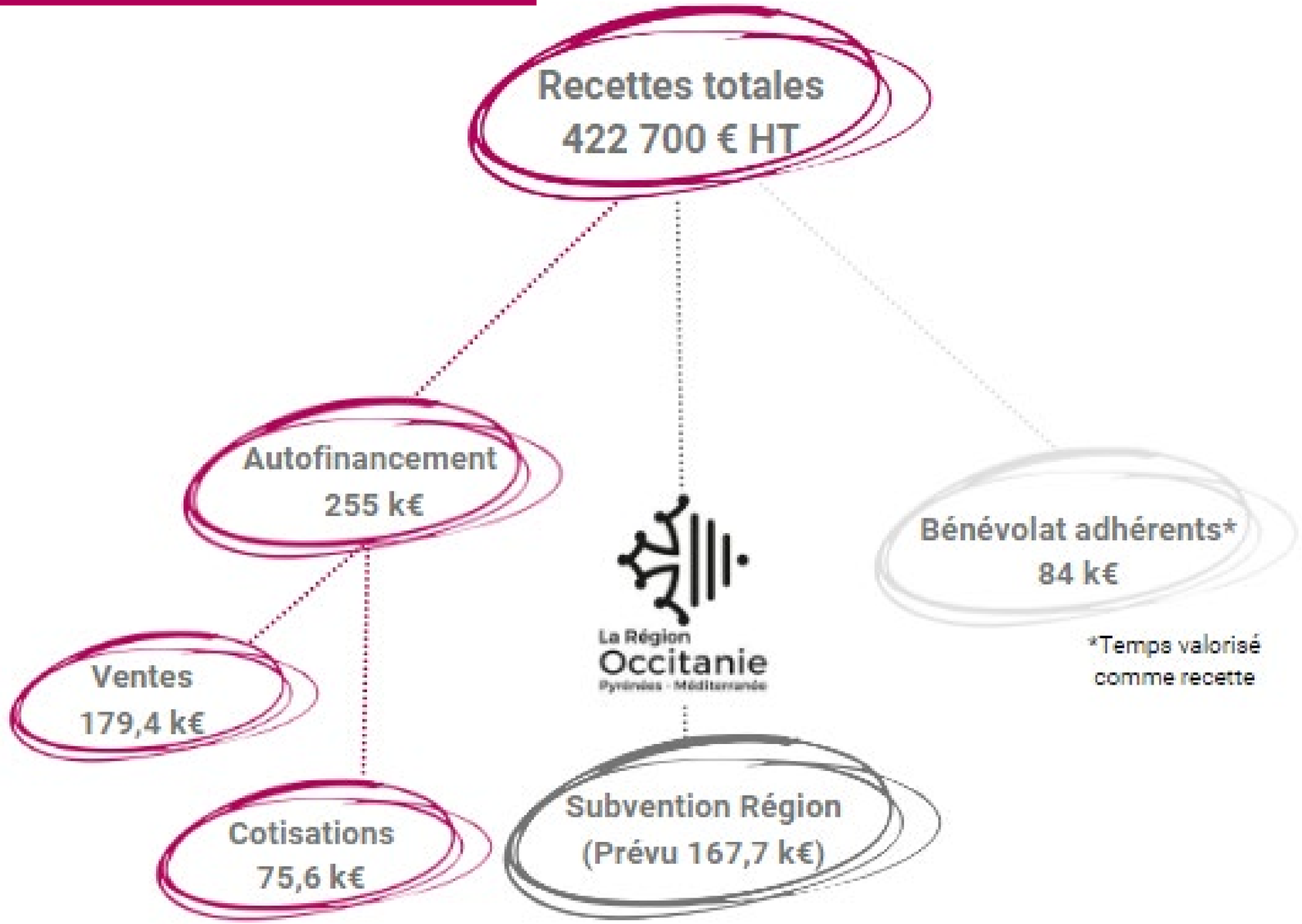

PLAN D'ACTIONS 2023

Nouveautés 2023 : CLUB VINSEO – Renforcer les relations au sein du réseau

2 dates passées

DOMAINES PAUL MAS
LE LUXE RURAL DEPUIS 1892

3 février 2023
25 participants

FLORÈS

17 mai 2023
18 participants

1 date à venir

Château de Flaugergues
3 juillet 2023

PLAN D'ACTIONS 2023

Nouveautés 2023 : Grande Conférence

Initialement prévue en 2022

- 4 intervenants de renom
- **Une conférence suivie d'une table-ronde : Quels vins produira-t-on en Occitanie en 2050 ?**

Objectif : se positionner comme source d'expertise pour répondre aux problématiques de la filière.

Cible : vignerons et leurs fournisseurs, étudiants, interprofessions.

5 RAISONS D'ÊTRE HEUREUX D'ÊTRE MEMBRE EN 2023 !

vinseo
Grappe d'experts au service de la vigne & du vin

1. Nous communiquons haut et fort !

- **Présence sur les réseaux sociaux boostée** (+1100% abonnés LinkedIn !)
- **Interview par journaliste filière** et parution Newsletter
- **Relais de vos actualités** sur les réseaux sociaux
- **Extraction de vos interventions sur YouTube** pour mieux communiquer

2. Une nouvelle chargée de mission

- Communication boostée
- Qui anime les Club Vinseo !

3. Partenariat Vinseo - HA+PME

- Tarifs négociés (20 à 50% économies)
- Comité d'Entreprise gratuit

4. Plateforme virtuelle Vinseo

- Valoriser et mettre en lien nos membres
- Accompagner votre digitalisation
- Evénements et rencontres thématiques phygitales ou digitales

5. Grande conférence & fin étude prospective :

Anticiper les enjeux & défis filière

Résolution 4

L'Assemblée Générale valide le Plan d'Actions 2023

vinseo
Grappe d'experts au service de la vigne & du vin

Résolution 5

L'Assemblée Générale valide, si le budget le justifie, le recours au commissaire aux comptes (Cabinet Bonniol Conseil)

ELECTION ADMINISTRATEURS/TRICES

vinseo
Grappe d'experts au service de la vigne & du vin

Dépouillement des votes

72/95 votes : quorum atteint 76%

Election administrateurs/trices

PELLENC
PERA ŒNOPROCESS

Rémi NIERO

France M

France GERBAL-MEDALLE

L'INSTITUT agro Montpellier

Hervé HANNIN

DIAM
Le gardien des arômes

Dominique TOURNEIX

Election administrateurs/trices

Sun'Agri

Tiffanie
ZAKA-ASTRUC

ERTUS GROUP

Benoît
ROGER

GROUPE ICV
L'art & l'expertise du vin

Eric
BONTEMPS

laboratoire NATOLI & associés

Gwénaël
THOMAS

INTERVENTION

Parlement européen

Irène TOLLERET

Députée Européenne,

Co-Présidente Intergroupe Vins, spiritueux et produits alimentaires de qualité

Vigneronne au Pic Saint Loup

CE N'EST PAS FINI !

14h - 17h

Animée par

vivelys
TASTE THE INNOVATION

DIAM
Le gardien des arômes

vinseo

Grappe d'experts au service de la vigne & du vin

Merci à toutes & à tous !

Suivez-nous sur :

SUBSCRIBE

@Vinseo VINSEO @vinseoccitanie Newsletter

La Région Occitanie Pyrénées - Méditerranée